

<p>85801 上滑</p> <p>壁厚 (mm) 米重 (kg/m)</p> <p>1.0 0.781</p>	<p>85802A 下滑</p> <p>壁厚 (mm) 米重 (kg/m)</p> <p>1.0 0.831</p>	<p>85802JA 下滑</p> <p>壁厚 (mm) 米重 (kg/m)</p> <p>1.0 0.831</p>
<p>85801D 上滑</p> <p>壁厚 (mm) 米重 (kg/m)</p> <p>1.0 1.02</p>	<p>85802B 下滑</p> <p>壁厚 (mm) 米重 (kg/m)</p> <p>0.7 0.44</p>	<p>85802JK 下滑</p> <p>壁厚 (mm) 米重 (kg/m)</p> <p>1.0 0.532</p>
<p>85801F 上滑</p> <p>壁厚 (mm) 米重 (kg/m)</p> <p>0.8 0.613</p>	<p>85802D 下滑</p> <p>壁厚 (mm) 米重 (kg/m)</p> <p>1.0 0.963</p>	<p>85802K 下滑</p> <p>壁厚 (mm) 米重 (kg/m)</p> <p>0.9 0.532</p>
<p>85801H 上滑</p> <p>壁厚 (mm) 米重 (kg/m)</p> <p>0.7 0.42</p>	<p>85802F 下滑</p> <p>壁厚 (mm) 米重 (kg/m)</p> <p>0.8 0.62</p>	<p>85803 边封</p> <p>壁厚 (mm) 米重 (kg/m)</p> <p>0.7 0.53</p>
<p>85801J 上滑</p> <p>壁厚 (mm) 米重 (kg/m)</p> <p>1.0 0.711</p>	<p>85802H 下滑</p> <p>壁厚 (mm) 米重 (kg/m)</p> <p>0.9 0.48</p>	<p>85803A 边封</p> <p>壁厚 (mm) 米重 (kg/m)</p> <p>0.7 0.54</p>
<p>85801K 上滑</p> <p>壁厚 (mm) 米重 (kg/m)</p> <p>0.8 0.89</p>	<p>85802HG 下滑</p> <p>壁厚 (mm) 米重 (kg/m)</p> <p>0.9 0.7</p>	<p>85803B 边封</p> <p>壁厚 (mm) 米重 (kg/m)</p> <p>0.8 0.41</p>
<p>85802 下滑</p> <p>壁厚 (mm) 米重 (kg/m)</p> <p>0.7 0.53</p>	<p>85802J 下滑</p> <p>壁厚 (mm) 米重 (kg/m)</p> <p>1.0 0.831</p>	<p>85803D 边封</p> <p>壁厚 (mm) 米重 (kg/m)</p> <p>0.9 0.83</p>

图样重量为基材理论重量，客户可根据需要的厚度订购，实际重量以过磅时的重量为准。

<p>85803F 边封</p> <p>壁厚 (mm) 米重 (kg/m)</p> <p>0.75 0.53</p>	<p>85804JC 上方</p> <p>壁厚 (mm) 米重 (kg/m)</p> <p>0.9 0.352</p>	<p>85806C 光企</p> <p>壁厚 (mm) 米重 (kg/m)</p> <p>0.7 0.33</p>
<p>85803H 边封</p> <p>壁厚 (mm) 米重 (kg/m)</p> <p>0.9 0.49</p>	<p>85805 下方</p> <p>壁厚 (mm) 米重 (kg/m)</p> <p>0.7 0.33</p>	<p>85806J 光企</p> <p>壁厚 (mm) 米重 (kg/m)</p> <p>0.95 0.395</p>
<p>85803J 边封</p> <p>壁厚 (mm) 米重 (kg/m)</p> <p>1.0 0.77</p>	<p>85805J 下方</p> <p>壁厚 (mm) 米重 (kg/m)</p> <p>0.9 0.421</p>	<p>85806JA 光企</p> <p>壁厚 (mm) 米重 (kg/m)</p> <p>0.8 0.313</p>
<p>85803K 边封</p> <p>壁厚 (mm) 米重 (kg/m)</p> <p>0.8 0.4</p>	<p>85805JC 下方</p> <p>壁厚 (mm) 米重 (kg/m)</p> <p>0.9 0.421</p>	<p>85806JB 光企</p> <p>壁厚 (mm) 米重 (kg/m)</p> <p>0.8 0.378</p>
<p>85804 上方</p> <p>壁厚 (mm) 米重 (kg/m)</p> <p>0.8 0.32</p>	<p>85806 光企</p> <p>壁厚 (mm) 米重 (kg/m)</p> <p>0.7 0.29</p>	<p>85806JC 光企</p> <p>壁厚 (mm) 米重 (kg/m)</p> <p>0.8 0.363</p>
<p>85804A 上方</p> <p>壁厚 (mm) 米重 (kg/m)</p> <p>0.7 0.266</p>	<p>85806A 光企</p> <p>壁厚 (mm) 米重 (kg/m)</p> <p>0.7 0.3</p>	<p>85807 勾企</p> <p>壁厚 (mm) 米重 (kg/m)</p> <p>0.7 0.31</p>
<p>85804J 上方</p> <p>壁厚 (mm) 米重 (kg/m)</p> <p>0.9 0.347</p>	<p>85806B 光企</p> <p>壁厚 (mm) 米重 (kg/m)</p> <p>0.7 0.31</p>	<p>85807A 勾企</p> <p>壁厚 (mm) 米重 (kg/m)</p> <p>0.7 0.31</p>

图样重量为基材理论重量，客户可根据需要的厚度订购，实际重量以过磅时的重量为准。

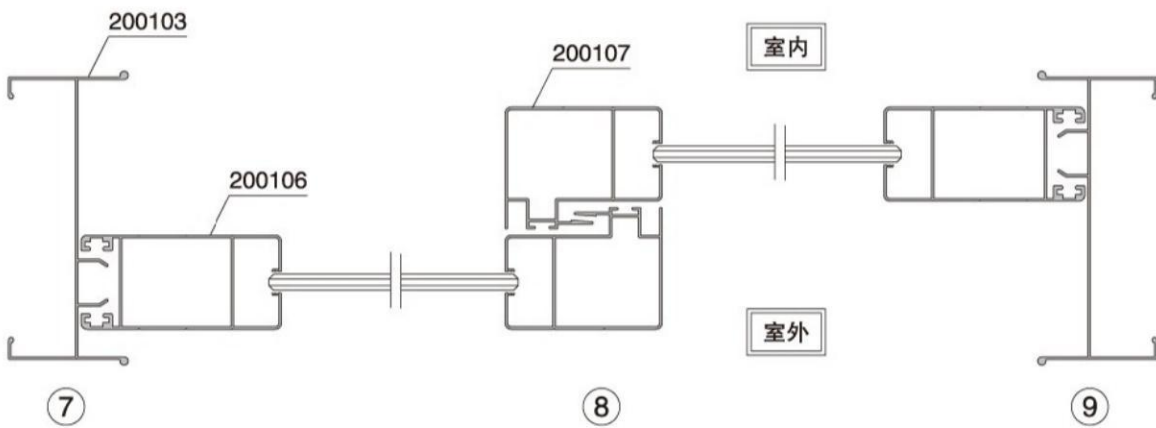
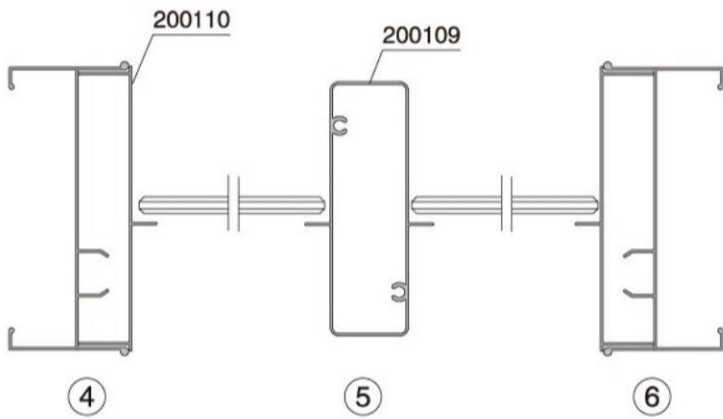
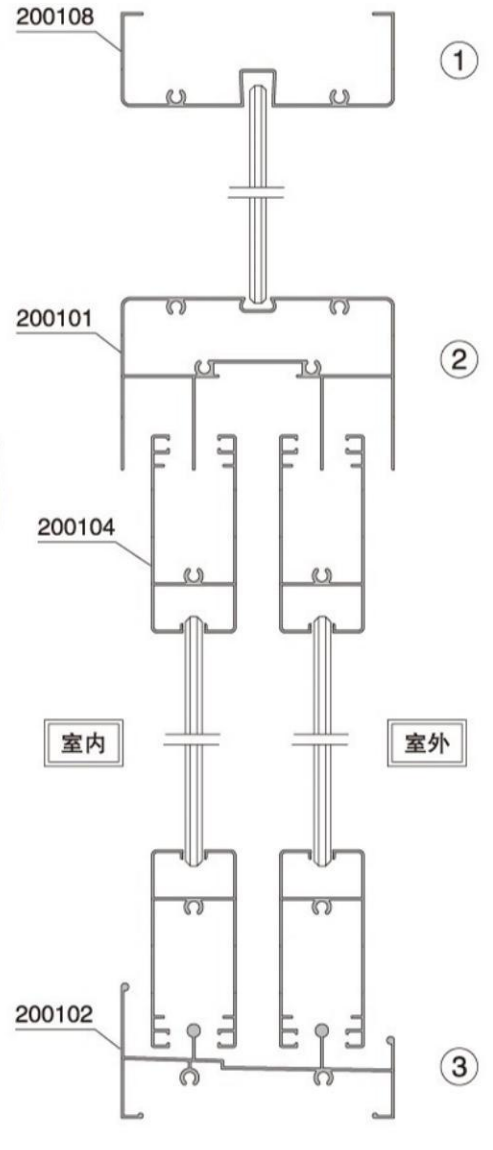
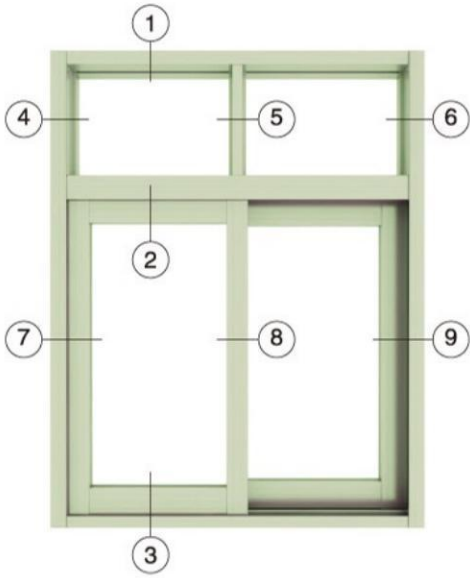
<p>85807B 勾企</p> <p>壁厚 (mm) 米重 (kg/m)</p> <p>0.8 0.375</p>	<p>85808J 中柱</p> <p>壁厚 (mm) 米重 (kg/m)</p> <p>0.8 0.482</p>	<p>85810K 上固</p> <p>壁厚 (mm) 米重 (kg/m)</p> <p>0.9 0.432</p>
<p>85807H 勾企</p> <p>壁厚 (mm) 米重 (kg/m)</p> <p>0.9 0.392</p>	<p>85808K 中柱</p> <p>壁厚 (mm) 米重 (kg/m)</p> <p>0.8 0.52</p>	<p>85811 边封盖板</p> <p>壁厚 (mm) 米重 (kg/m)</p> <p>0.70.22</p>
<p>85807HA 勾企</p> <p>壁厚 (mm) 米重 (kg/m)</p> <p>0.9 0.43</p>	<p>85810 上固</p> <p>壁厚 (mm) 米重 (kg/m)</p> <p>0.7 0.42</p>	<p>85812 收口光企</p> <p>壁厚 (mm) 米重 (kg/m)</p> <p>0.70.33</p>
<p>85807J 勾企</p> <p>壁厚 (mm) 米重 (kg/m)</p> <p>0.8 0.35</p>	<p>85810A 上固</p> <p>壁厚 (mm) 米重 (kg/m)</p> <p>0.7 0.4</p>	<p>85812A 收口光企</p> <p>壁厚 (mm) 米重 (kg/m)</p> <p>0.70.32</p>
<p>85807JC 勾企</p> <p>壁厚 (mm) 米重 (kg/m)</p> <p>0.8 0.394</p>	<p>85810D 上固</p> <p>壁厚 (mm) 米重 (kg/m)</p> <p>0.7 0.505</p>	<p>85812H 收口光企</p> <p>壁厚 (mm) 米重 (kg/m)</p> <p>0.90.37</p>
<p>85808 中柱</p> <p>壁厚 (mm) 米重 (kg/m)</p> <p>0.7 0.424</p>	<p>85810F 上固</p> <p>壁厚 (mm) 米重 (kg/m)</p> <p>0.7 0.4</p>	<p>85812J 收口光企</p> <p>壁厚 (mm) 米重 (kg/m)</p> <p>0.9 0.362</p>
<p>85808F 中柱</p> <p>壁厚 (mm) 米重 (kg/m)</p> <p>0.7 0.424</p>	<p>85810J 上固</p> <p>壁厚 (mm) 米重 (kg/m)</p> <p>0.8 0.46</p>	<p>85813 双边封</p> <p>壁厚 (mm) 米重 (kg/m)</p> <p>0.85 0.667</p>

图样重量为基材理论重量，客户可根据需要的厚度订购，实际重量以过磅时的重量为准。



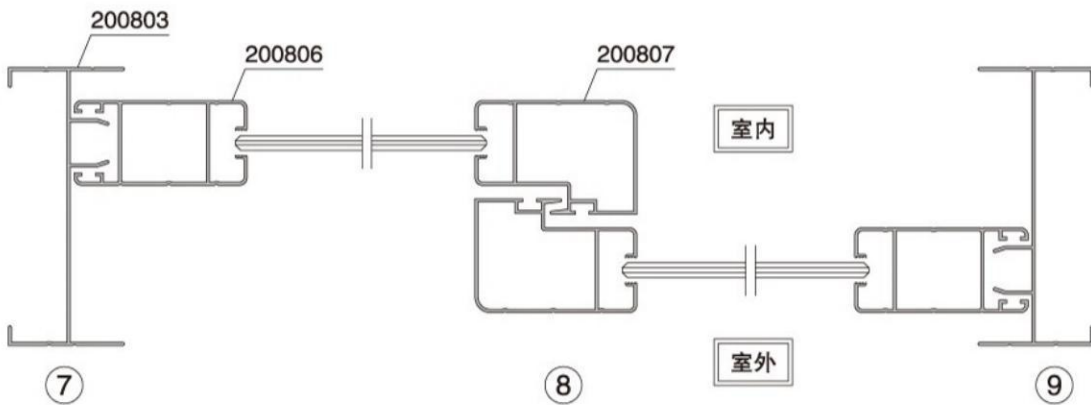
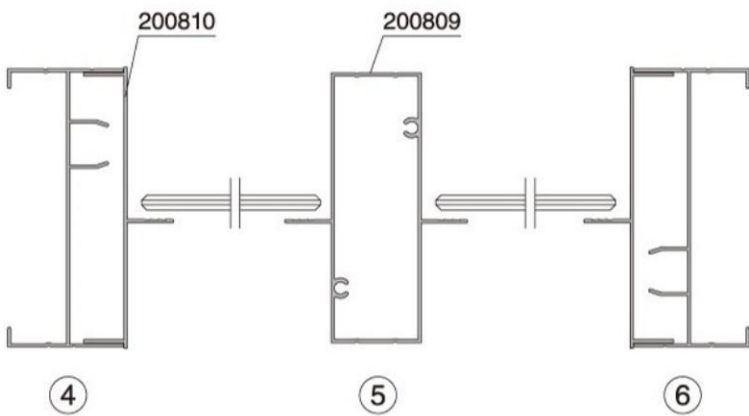
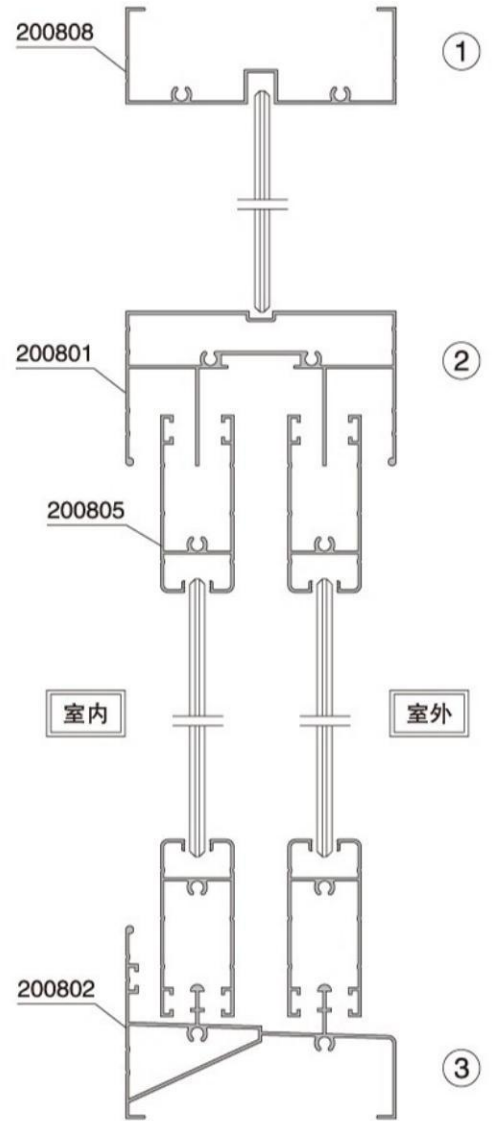
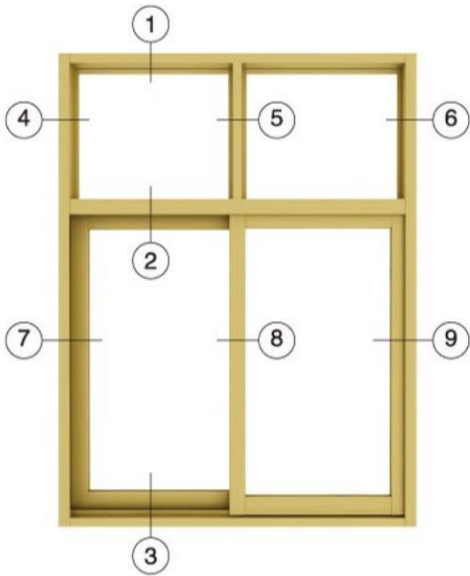
85814 U槽						
壁厚 (mm)	米重 (kg/m)		壁厚 (mm)	米重 (kg/m)	壁厚 (mm)	米重 (kg/m)
0.7	0.24					
85818 转角						
壁厚 (mm)	米重 (kg/m)		壁厚 (mm)	米重 (kg/m)	壁厚 (mm)	米重 (kg/m)
0.9	1.07					
85820 纱窗						
壁厚 (mm)	米重 (kg/m)		壁厚 (mm)	米重 (kg/m)	壁厚 (mm)	米重 (kg/m)
0.6	0.213					
壁厚 (mm)	米重 (kg/m)	壁厚 (mm)	米重 (kg/m)	壁厚 (mm)	米重 (kg/m)	
壁厚 (mm)	米重 (kg/m)	壁厚 (mm)	米重 (kg/m)	壁厚 (mm)	米重 (kg/m)	
壁厚 (mm)	米重 (kg/m)	壁厚 (mm)	米重 (kg/m)	壁厚 (mm)	米重 (kg/m)	

图样重量为基材理论重量，客户可根据需要的厚度订购，实际重量以过磅时的重量为准。



<p>200101 上滑</p> <p>壁厚 (mm) 米重 (kg/m)</p> <p>0.8 0.899</p>	<p>200104B 上下方</p> <p>壁厚 (mm) 米重 (kg/m)</p> <p>1.0 0.46</p>	<p>200109 中柱</p> <p>壁厚 (mm) 米重 (kg/m)</p> <p>0.8 0.54</p>
<p>200101A 平上滑</p> <p>壁厚 (mm) 米重 (kg/m)</p> <p>0.8 0.59</p>	<p>200104C 上下方</p> <p>壁厚 (mm) 米重 (kg/m)</p> <p>1.0 0.445</p>	<p>200110 边封盖板</p> <p>壁厚 (mm) 米重 (kg/m)</p> <p>0.8 0.282</p>
<p>200102 下滑</p> <p>壁厚 (mm) 米重 (kg/m)</p> <p>0.8 0.575</p>	<p>200106 光企</p> <p>壁厚 (mm) 米重 (kg/m)</p> <p>0.8 0.55</p>	<p>200113 转角</p> <p>壁厚 (mm) 米重 (kg/m)</p> <p>1.1 0.94</p>
<p>200102A 下滑</p> <p>壁厚 (mm) 米重 (kg/m)</p> <p>1.1 0.88</p>	<p>200106A 光企</p> <p>壁厚 (mm) 米重 (kg/m)</p> <p>0.8 0.535</p>	<p>200114 收口</p> <p>壁厚 (mm) 米重 (kg/m)</p> <p>0.8 0.195</p>
<p>200103 边封</p> <p>壁厚 (mm) 米重 (kg/m)</p> <p>0.8 0.45</p>	<p>200107 勾企</p> <p>壁厚 (mm) 米重 (kg/m)</p> <p>0.8 0.48</p>	<p>200115 纱窗</p> <p>壁厚 (mm) 米重 (kg/m)</p> <p>0.65 0.175</p>
<p>200104 上下方</p> <p>壁厚 (mm) 米重 (kg/m)</p> <p>0.8 0.468</p>	<p>200107A 勾企</p> <p>壁厚 (mm) 米重 (kg/m)</p> <p>0.8 0.47</p>	<p>200115A 纱窗</p> <p>壁厚 (mm) 米重 (kg/m)</p> <p>0.65 0.241</p>
<p>200104A 上下方</p> <p>壁厚 (mm) 米重 (kg/m)</p> <p>0.8 0.45</p>	<p>200108 上固</p> <p>壁厚 (mm) 米重 (kg/m)</p> <p>0.8 0.45</p>	<p>200116 工字收口</p> <p>壁厚 (mm) 米重 (kg/m)</p> <p>1.0 0.378</p>
		<p>200120 拼管</p> <p>壁厚 (mm) 米重 (kg/m)</p> <p>1.0 0.64</p>

图样重量为基材理论重量，客户可根据需要的厚度订购，实际重量以过磅时的重量为准。



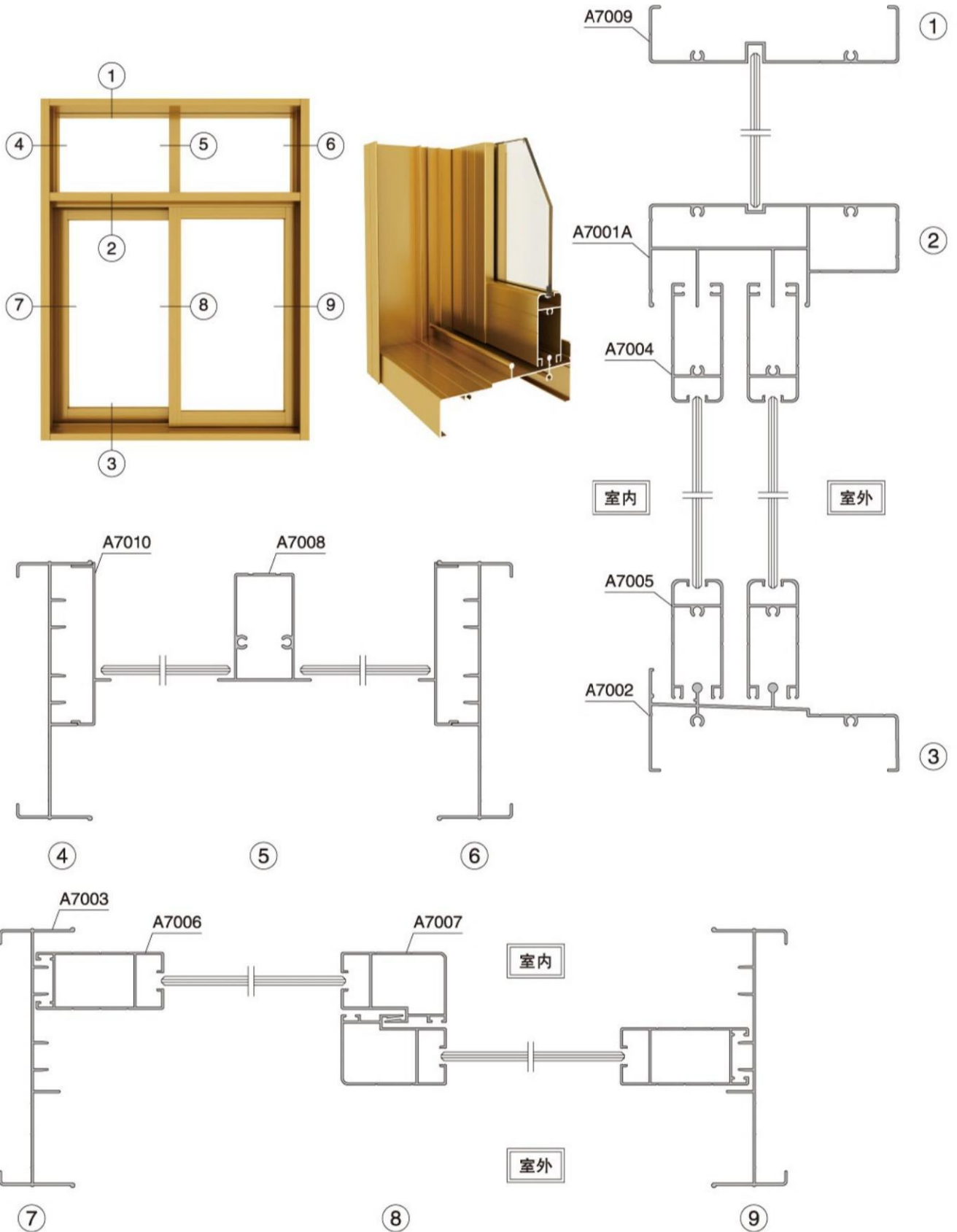


<p>200801 上滑</p> <p>壁厚 (mm) 米重 (kg/m)</p> <p>0.8 0.66</p>	<p>200802F 下滑</p> <p>壁厚 (mm) 米重 (kg/m)</p> <p>0.8 0.55</p>	<p>200805C 下方</p> <p>壁厚 (mm) 米重 (kg/m)</p> <p>0.8 0.295</p>
<p>200801A 平上滑</p> <p>壁厚 (mm) 米重 (kg/m)</p> <p>0.8 0.51</p>	<p>200802WJ 下滑</p> <p>壁厚 (mm) 米重 (kg/m)</p> <p>0.8 0.59</p>	<p>200805WJ 下方</p> <p>壁厚 (mm) 米重 (kg/m)</p> <p>1.2 0.55</p>
<p>200801B 上滑</p> <p>壁厚 (mm) 米重 (kg/m)</p> <p>0.9 0.788</p>	<p>200803 边封</p> <p>壁厚 (mm) 米重 (kg/m)</p> <p>0.8 0.34</p>	<p>200806 光企</p> <p>壁厚 (mm) 米重 (kg/m)</p> <p>0.8 0.35</p>
<p>200802 下滑</p> <p>壁厚 (mm) 米重 (kg/m)</p> <p>0.8 0.55</p>	<p>200804A 上方</p> <p>壁厚 (mm) 米重 (kg/m)</p> <p>0.8 0.34</p>	<p>200806A 光企</p> <p>壁厚 (mm) 米重 (kg/m)</p> <p>0.8 0.39</p>
<p>200802A 下滑</p> <p>壁厚 (mm) 米重 (kg/m)</p> <p>0.8 0.63</p>	<p>200804WJ 上方</p> <p>壁厚 (mm) 米重 (kg/m)</p> <p>1.2 0.48</p>	<p>200806C 光企</p> <p>壁厚 (mm) 米重 (kg/m)</p> <p>0.8 0.33</p>
<p>200802B 下滑</p> <p>壁厚 (mm) 米重 (kg/m)</p> <p>1.0 0.48</p>	<p>200805 下方</p> <p>壁厚 (mm) 米重 (kg/m)</p> <p>0.8 0.32</p>	<p>200806WJ 光企</p> <p>壁厚 (mm) 米重 (kg/m)</p> <p>1.2 0.58</p>
<p>200802E 下滑</p> <p>壁厚 (mm) 米重 (kg/m)</p> <p>1.0 0.89</p>	<p>200805A 下方</p> <p>壁厚 (mm) 米重 (kg/m)</p> <p>0.8 0.38</p>	<p>200807 勾企</p> <p>壁厚 (mm) 米重 (kg/m)</p> <p>0.8 0.36</p>

图样重量为基材理论重量，客户可根据需要的厚度订购，实际重量以过磅时的重量为准。

200807A 勾企		200812 下滑反盖板			
壁厚 (mm)	米重 (kg/m)	壁厚 (mm)	米重 (kg/m)	壁厚 (mm)	米重 (kg/m)
0.8	0.41	0.9	0.23		
200807C 勾企		200813 转角			
壁厚 (mm)	米重 (kg/m)	壁厚 (mm)	米重 (kg/m)	壁厚 (mm)	米重 (kg/m)
0.8	0.34	1.0	0.95		
200807WJ 勾企		200814 收口			
壁厚 (mm)	米重 (kg/m)	壁厚 (mm)	米重 (kg/m)	壁厚 (mm)	米重 (kg/m)
1.2	0.58	1.0	0.19		
200808 上固		200814A 收口			
壁厚 (mm)	米重 (kg/m)	壁厚 (mm)	米重 (kg/m)	壁厚 (mm)	米重 (kg/m)
0.8	0.35	1.0	0.18		
200809 中柱		200815 收口			
壁厚 (mm)	米重 (kg/m)	壁厚 (mm)	米重 (kg/m)	壁厚 (mm)	米重 (kg/m)
0.8	0.49	0.8	0.176		
200810 边封盖板		200811 拼管			
壁厚 (mm)	米重 (kg/m)	壁厚 (mm)	米重 (kg/m)	壁厚 (mm)	米重 (kg/m)
0.8	0.23	0.9	0.466		

图样重量为基材理论重量，客户可根据需要的厚度订购，实际重量以过磅时的重量为准。



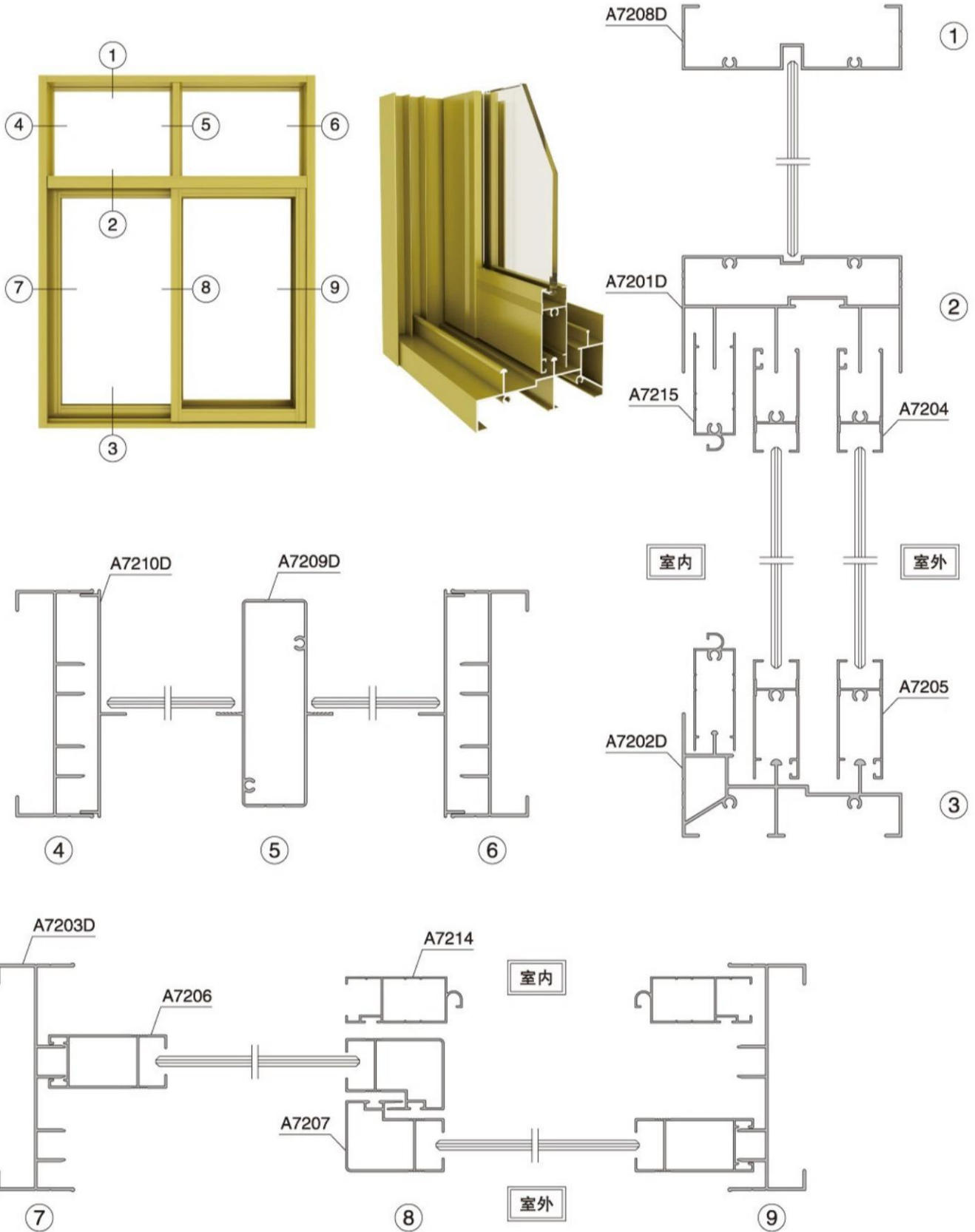
<p>A7001 平上滑</p> <p>壁厚 (mm) 米重 (kg/m)</p> <p>1.1 0.85</p>	<p>A7003 边封</p> <p>壁厚 (mm) 米重 (kg/m)</p> <p>1.0 0.66</p>	<p>A7006 光企</p> <p>壁厚 (mm) 米重 (kg/m)</p> <p>1.0 0.502</p>
<p>A7001A 上滑</p> <p>壁厚 (mm) 米重 (kg/m)</p> <p>1.1 1.22</p>	<p>A7003B 边封</p> <p>壁厚 (mm) 米重 (kg/m)</p> <p>1.1 0.63</p>	<p>A7006A 光企</p> <p>壁厚 (mm) 米重 (kg/m)</p> <p>1.0 0.557</p>
<p>A7001C 上滑</p> <p>壁厚 (mm) 米重 (kg/m)</p> <p>1.1 1.348</p>	<p>A7003C 边封</p> <p>壁厚 (mm) 米重 (kg/m)</p> <p>1.1 0.723</p>	<p>A7006M 光企</p> <p>壁厚 (mm) 米重 (kg/m)</p> <p>1.0 0.674</p>
<p>A7002 下滑</p> <p>壁厚 (mm) 米重 (kg/m)</p> <p>1.1 0.75</p>	<p>A7004 上方</p> <p>壁厚 (mm) 米重 (kg/m)</p> <p>1.0 0.456</p>	<p>A7007 勾企</p> <p>壁厚 (mm) 米重 (kg/m)</p> <p>1.0 0.49</p>
<p>A7002B 下滑</p> <p>壁厚 (mm) 米重 (kg/m)</p> <p>1.1 0.75</p>	<p>A7004B 上方</p> <p>壁厚 (mm) 米重 (kg/m)</p> <p>1.1 0.51</p>	<p>A7008 中柱</p> <p>壁厚 (mm) 米重 (kg/m)</p> <p>1.0 0.49</p>
<p>A7002C 下滑</p> <p>壁厚 (mm) 米重 (kg/m)</p> <p>1.1 1.56</p>	<p>A7004M 上方</p> <p>壁厚 (mm) 米重 (kg/m)</p> <p>1.0 0.721</p>	<p>A7009 上固</p> <p>壁厚 (mm) 米重 (kg/m)</p> <p>1.1 0.593</p>
<p>A7002M 下滑</p> <p>壁厚 (mm) 米重 (kg/m)</p> <p>1.6 0.6</p>	<p>A7005 下方</p> <p>壁厚 (mm) 米重 (kg/m)</p> <p>1.0 0.46</p>	<p>A7009C 上固</p> <p>壁厚 (mm) 米重 (kg/m)</p> <p>1.1 0.622</p>

图样重量为基材理论重量，客户可根据需要的厚度订购，实际重量以过磅时的重量为准。



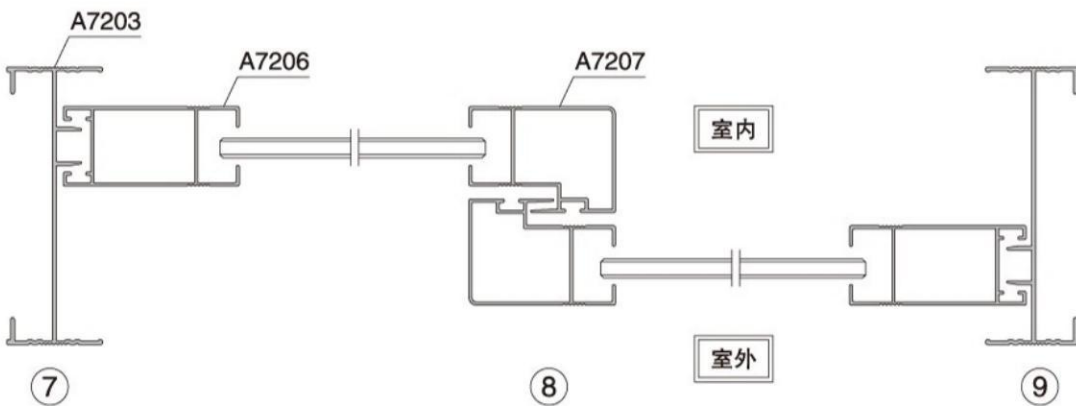
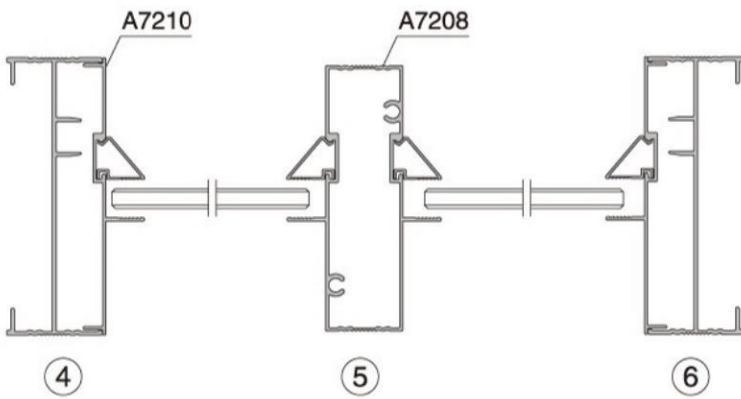
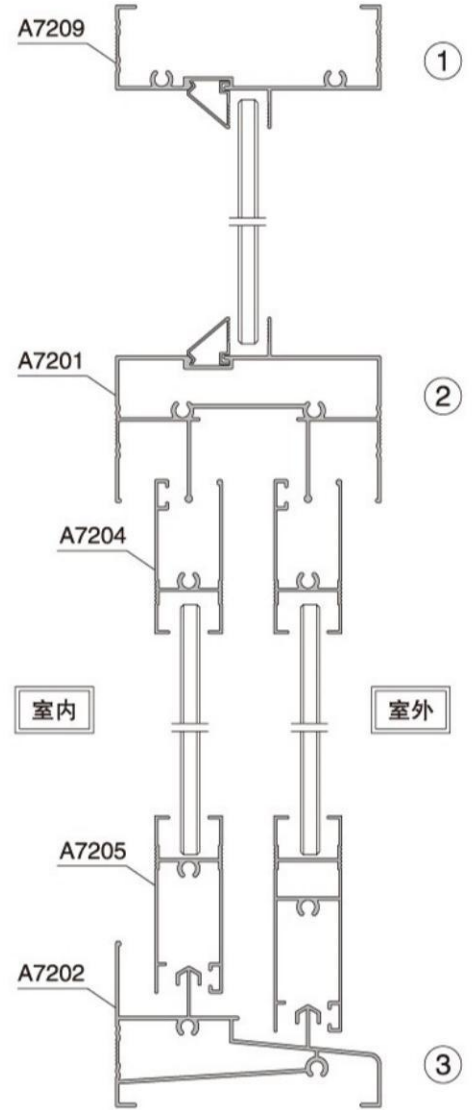
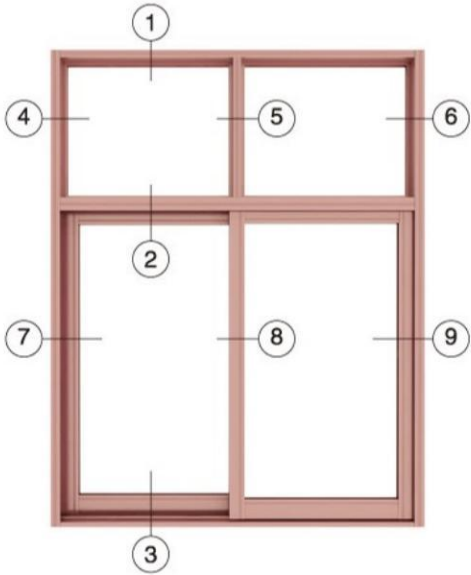
A7010 边封盖板			A7013 下滑配件					
壁厚 (mm)	米重 (kg/m)		壁厚 (mm)	米重 (kg/m)		壁厚 (mm)	米重 (kg/m)	
1.0	0.27		1.0	0.14				
A7010C 边封盖板								
壁厚 (mm)	米重 (kg/m)		壁厚 (mm)	米重 (kg/m)	壁厚 (mm)	米重 (kg/m)	壁厚 (mm)	米重 (kg/m)
1.0	0.316							
A7011 U槽								
壁厚 (mm)	米重 (kg/m)		壁厚 (mm)	米重 (kg/m)	壁厚 (mm)	米重 (kg/m)	壁厚 (mm)	米重 (kg/m)
1.1	0.39							
A7012A 转角								
壁厚 (mm)	米重 (kg/m)		壁厚 (mm)	米重 (kg/m)	壁厚 (mm)	米重 (kg/m)	壁厚 (mm)	米重 (kg/m)
1.1	1.1							
A7012B 转角								
壁厚 (mm)	米重 (kg/m)		壁厚 (mm)	米重 (kg/m)	壁厚 (mm)	米重 (kg/m)	壁厚 (mm)	米重 (kg/m)
1.1	1.08							

图样重量为基材理论重量，客户可根据需要的厚度订购，实际重量以过磅时的重量为准。



<p>A7201D 上滑</p> <table border="1"> <tr> <th>壁厚 (mm)</th> <th>米重 (kg/m)</th> </tr> <tr> <td>1.0</td> <td>0.98</td> </tr> </table>	壁厚 (mm)	米重 (kg/m)	1.0	0.98	<p>A7203D 边封</p> <table border="1"> <tr> <th>壁厚 (mm)</th> <th>米重 (kg/m)</th> </tr> <tr> <td>1.1</td> <td>0.6</td> </tr> </table>	壁厚 (mm)	米重 (kg/m)	1.1	0.6	<p>A7209D 中柱</p> <table border="1"> <tr> <th>壁厚 (mm)</th> <th>米重 (kg/m)</th> </tr> <tr> <td>0.9</td> <td>0.58</td> </tr> </table>	壁厚 (mm)	米重 (kg/m)	0.9	0.58
壁厚 (mm)	米重 (kg/m)													
1.0	0.98													
壁厚 (mm)	米重 (kg/m)													
1.1	0.6													
壁厚 (mm)	米重 (kg/m)													
0.9	0.58													
<p>A7201G 上滑</p> <table border="1"> <tr> <th>壁厚 (mm)</th> <th>米重 (kg/m)</th> </tr> <tr> <td>1.2</td> <td>1.23</td> </tr> </table>	壁厚 (mm)	米重 (kg/m)	1.2	1.23	<p>A7203F 双边封</p> <table border="1"> <tr> <th>壁厚 (mm)</th> <th>米重 (kg/m)</th> </tr> <tr> <td>1.2</td> <td>1.12</td> </tr> </table>	壁厚 (mm)	米重 (kg/m)	1.2	1.12	<p>A7210D 边封盖板</p> <table border="1"> <tr> <th>壁厚 (mm)</th> <th>米重 (kg/m)</th> </tr> <tr> <td>0.8</td> <td>0.24</td> </tr> </table>	壁厚 (mm)	米重 (kg/m)	0.8	0.24
壁厚 (mm)	米重 (kg/m)													
1.2	1.23													
壁厚 (mm)	米重 (kg/m)													
1.2	1.12													
壁厚 (mm)	米重 (kg/m)													
0.8	0.24													
<p>A7202D 下滑</p> <table border="1"> <tr> <th>壁厚 (mm)</th> <th>米重 (kg/m)</th> </tr> <tr> <td>1.0</td> <td>0.85</td> </tr> </table>	壁厚 (mm)	米重 (kg/m)	1.0	0.85	<p>A7204 上方</p> <table border="1"> <tr> <th>壁厚 (mm)</th> <th>米重 (kg/m)</th> </tr> <tr> <td>0.8</td> <td>0.27</td> </tr> </table>	壁厚 (mm)	米重 (kg/m)	0.8	0.27	<p>A7210E 下滑反插板</p> <table border="1"> <tr> <th>壁厚 (mm)</th> <th>米重 (kg/m)</th> </tr> <tr> <td>1.0</td> <td>0.28</td> </tr> </table>	壁厚 (mm)	米重 (kg/m)	1.0	0.28
壁厚 (mm)	米重 (kg/m)													
1.0	0.85													
壁厚 (mm)	米重 (kg/m)													
0.8	0.27													
壁厚 (mm)	米重 (kg/m)													
1.0	0.28													
<p>A7202E 下滑</p> <table border="1"> <tr> <th>壁厚 (mm)</th> <th>米重 (kg/m)</th> </tr> <tr> <td>1.0</td> <td>0.85</td> </tr> </table>	壁厚 (mm)	米重 (kg/m)	1.0	0.85	<p>A7205 下方</p> <table border="1"> <tr> <th>壁厚 (mm)</th> <th>米重 (kg/m)</th> </tr> <tr> <td>0.8</td> <td>0.30</td> </tr> </table>	壁厚 (mm)	米重 (kg/m)	0.8	0.30	<p>A7214 竖纱</p> <table border="1"> <tr> <th>壁厚 (mm)</th> <th>米重 (kg/m)</th> </tr> <tr> <td>0.7</td> <td>0.25</td> </tr> </table>	壁厚 (mm)	米重 (kg/m)	0.7	0.25
壁厚 (mm)	米重 (kg/m)													
1.0	0.85													
壁厚 (mm)	米重 (kg/m)													
0.8	0.30													
壁厚 (mm)	米重 (kg/m)													
0.7	0.25													
<p>A7202F 下滑</p> <table border="1"> <tr> <th>壁厚 (mm)</th> <th>米重 (kg/m)</th> </tr> <tr> <td>1.2</td> <td>0.77</td> </tr> </table>	壁厚 (mm)	米重 (kg/m)	1.2	0.77	<p>A7206 光企</p> <table border="1"> <tr> <th>壁厚 (mm)</th> <th>米重 (kg/m)</th> </tr> <tr> <td>0.8</td> <td>0.32</td> </tr> </table>	壁厚 (mm)	米重 (kg/m)	0.8	0.32	<p>A7215 横纱</p> <table border="1"> <tr> <th>壁厚 (mm)</th> <th>米重 (kg/m)</th> </tr> <tr> <td>0.7</td> <td>0.23</td> </tr> </table>	壁厚 (mm)	米重 (kg/m)	0.7	0.23
壁厚 (mm)	米重 (kg/m)													
1.2	0.77													
壁厚 (mm)	米重 (kg/m)													
0.8	0.32													
壁厚 (mm)	米重 (kg/m)													
0.7	0.23													
<p>A7202G 下滑</p> <table border="1"> <tr> <th>壁厚 (mm)</th> <th>米重 (kg/m)</th> </tr> <tr> <td>1.2</td> <td>1.06</td> </tr> </table>	壁厚 (mm)	米重 (kg/m)	1.2	1.06	<p>A7207 勾企</p> <table border="1"> <tr> <th>壁厚 (mm)</th> <th>米重 (kg/m)</th> </tr> <tr> <td>0.8</td> <td>0.325</td> </tr> </table>	壁厚 (mm)	米重 (kg/m)	0.8	0.325	<p>A7213D 转角</p> <table border="1"> <tr> <th>壁厚 (mm)</th> <th>米重 (kg/m)</th> </tr> <tr> <td>1.2</td> <td>1.34</td> </tr> </table>	壁厚 (mm)	米重 (kg/m)	1.2	1.34
壁厚 (mm)	米重 (kg/m)													
1.2	1.06													
壁厚 (mm)	米重 (kg/m)													
0.8	0.325													
壁厚 (mm)	米重 (kg/m)													
1.2	1.34													
<p>A7202M 下滑</p> <table border="1"> <tr> <th>壁厚 (mm)</th> <th>米重 (kg/m)</th> </tr> <tr> <td>1.2</td> <td>0.613</td> </tr> </table>	壁厚 (mm)	米重 (kg/m)	1.2	0.613	<p>A7208D 上固</p> <table border="1"> <tr> <th>壁厚 (mm)</th> <th>米重 (kg/m)</th> </tr> <tr> <td>1.0</td> <td>0.49</td> </tr> </table>	壁厚 (mm)	米重 (kg/m)	1.0	0.49					
壁厚 (mm)	米重 (kg/m)													
1.2	0.613													
壁厚 (mm)	米重 (kg/m)													
1.0	0.49													

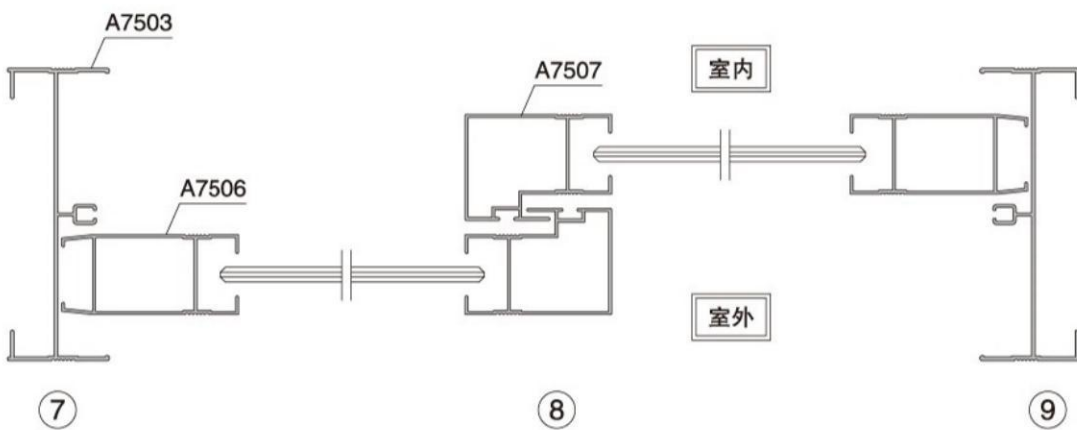
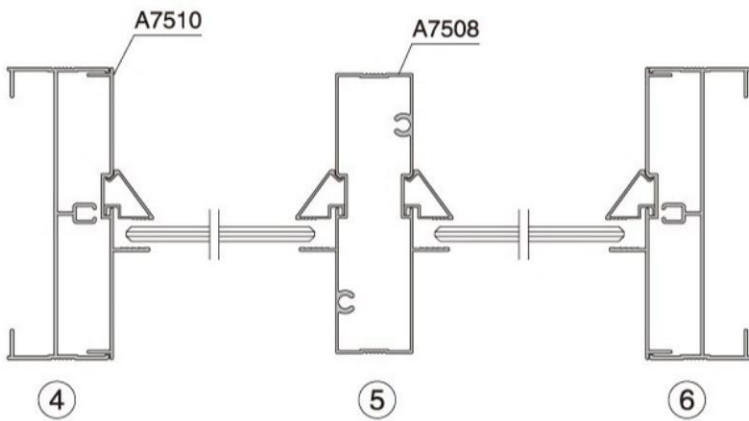
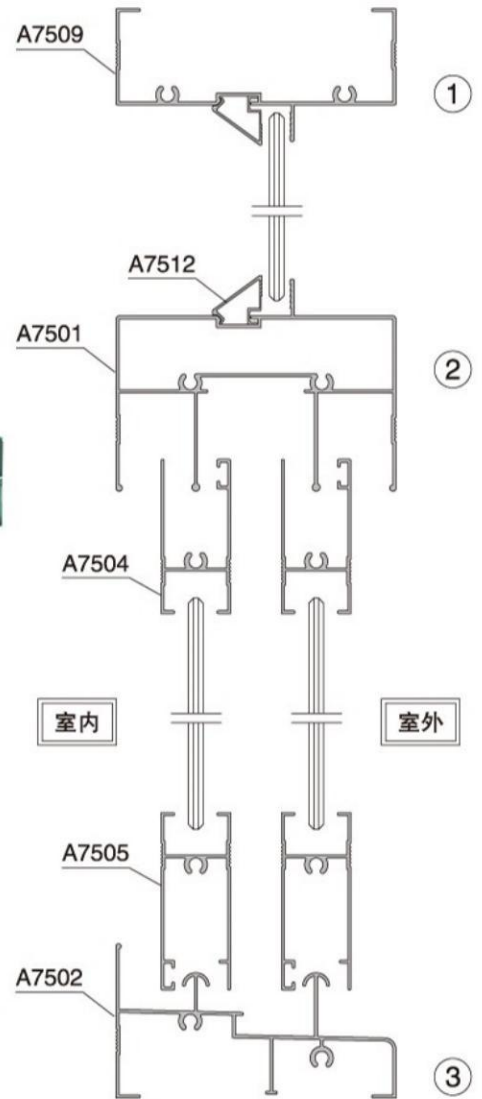
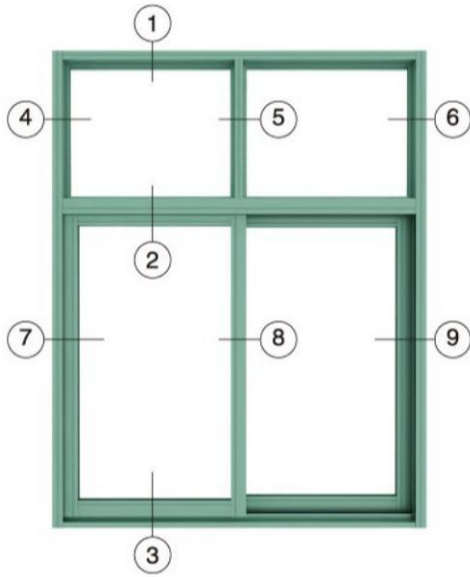
图样重量为基材理论重量，客户可根据需要的厚度订购，实际重量以过磅时的重量为准。





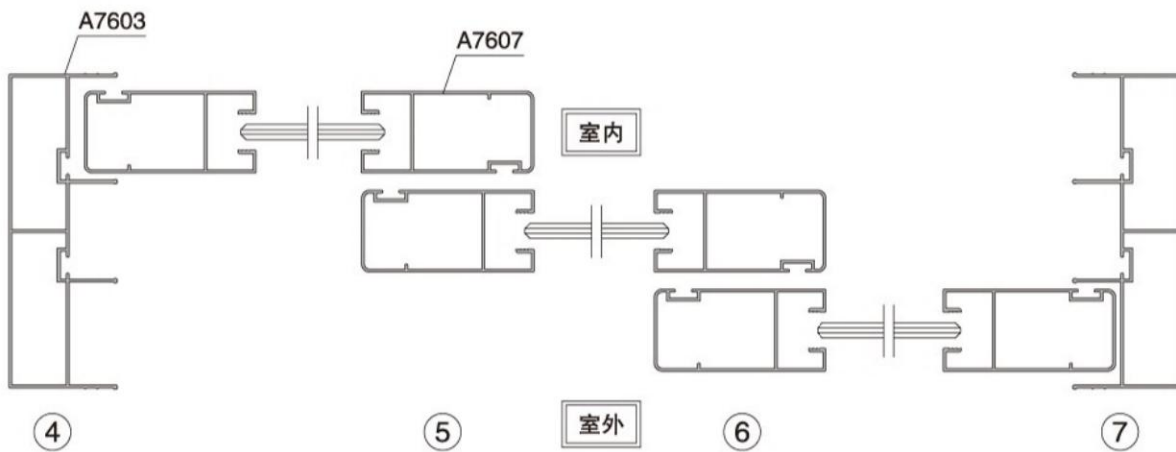
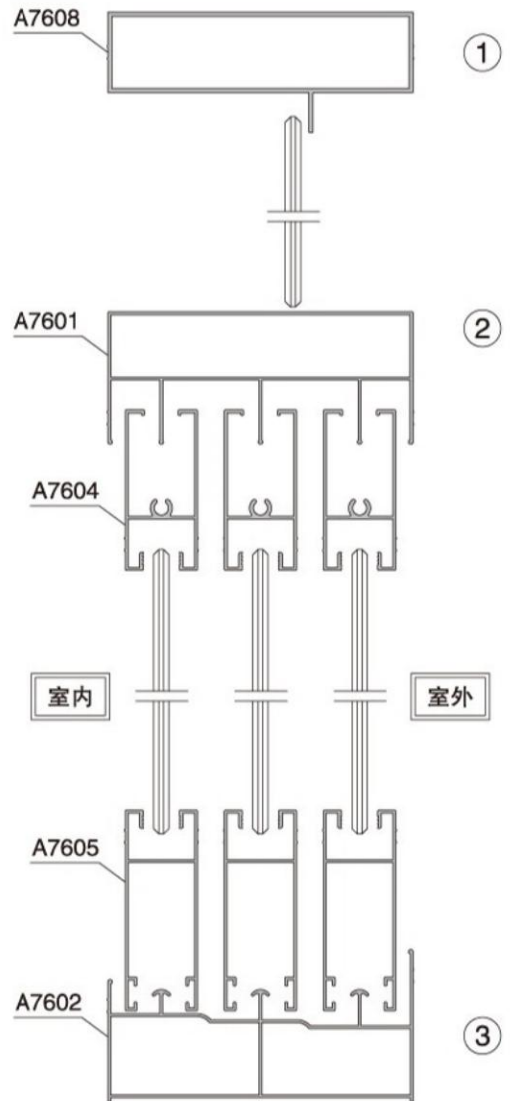
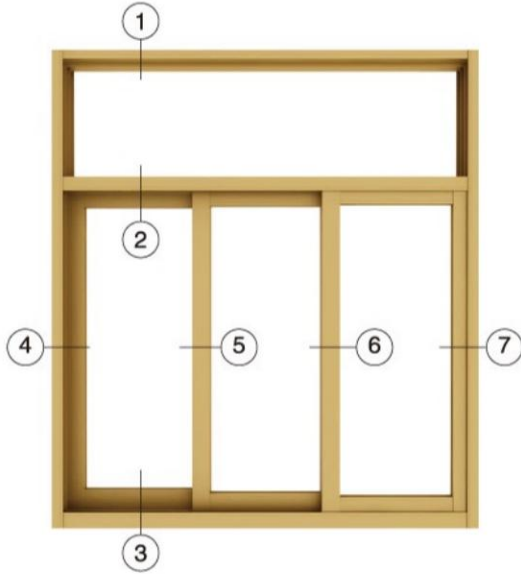
<p>A7201 上滑</p> <p>壁厚 (mm) 米重 (kg/m)</p> <p>0.9 0.73</p>	<p>A7207 勾企</p> <p>壁厚 (mm) 米重 (kg/m)</p> <p>0.8 0.325</p>	<p>A7215A 收口</p> <p>壁厚 (mm) 米重 (kg/m)</p> <p>1.0 0.141</p>
<p>A7202 下滑</p> <p>壁厚 (mm) 米重 (kg/m)</p> <p>0.9 0.64</p>	<p>A7208 中柱</p> <p>壁厚 (mm) 米重 (kg/m)</p> <p>0.8 0.52</p>	<p>A7216 竖纱</p> <p>壁厚 (mm) 米重 (kg/m)</p> <p>1.0 0.42</p>
<p>A7203 边封</p> <p>壁厚 (mm) 米重 (kg/m)</p> <p>1.0 0.39</p>	<p>A7209 上固</p> <p>壁厚 (mm) 米重 (kg/m)</p> <p>0.9 0.4</p>	<p>A7217 横纱</p> <p>壁厚 (mm) 米重 (kg/m)</p> <p>1.0 0.36</p>
<p>A7203A 边封</p> <p>壁厚 (mm) 米重 (kg/m)</p> <p>1.0 0.323</p>	<p>A7210 边封盖板</p> <p>壁厚 (mm) 米重 (kg/m)</p> <p>0.8 0.146</p>	<p>A7218 纱中腰</p> <p>壁厚 (mm) 米重 (kg/m)</p> <p>1.0 0.452</p>
<p>A7204 上方</p> <p>壁厚 (mm) 米重 (kg/m)</p> <p>0.8 0.27</p>	<p>A7210A 下滑反插板</p> <p>壁厚 (mm) 米重 (kg/m)</p> <p>0.8 0.22</p>	<p>A7219 纱窗收口</p> <p>壁厚 (mm) 米重 (kg/m)</p> <p>1.0 0.1</p>
<p>A7205 下方</p> <p>壁厚 (mm) 米重 (kg/m)</p> <p>0.8 0.30</p>	<p>A7213 转角</p> <p>壁厚 (mm) 米重 (kg/m)</p> <p>1.0 0.885</p>	
<p>A7206 光企</p> <p>壁厚 (mm) 米重 (kg/m)</p> <p>0.8 0.32</p>		

图样重量为基材理论重量，客户可根据需要的厚度订购，实际重量以过磅时的重量为准。



A7501 上滑			A7508 中柱				
壁厚 (mm)	米重 (kg/m)		壁厚 (mm)	米重 (kg/m)		壁厚 (mm)	米重 (kg/m)
0.8	0.75	0.7	0.48				
A7502 下滑			A7509 上固				
壁厚 (mm)	米重 (kg/m)		壁厚 (mm)	米重 (kg/m)		壁厚 (mm)	米重 (kg/m)
0.8	0.53	0.8	0.4				
A7503 边封			A7510 边封盖板				
壁厚 (mm)	米重 (kg/m)		壁厚 (mm)	米重 (kg/m)		壁厚 (mm)	米重 (kg/m)
0.9	0.4	0.8	0.23				
A7504 上方			A7510A 下滑反盖板				
壁厚 (mm)	米重 (kg/m)		壁厚 (mm)	米重 (kg/m)		壁厚 (mm)	米重 (kg/m)
0.75	0.26	0.8	0.22				
A7505 下方			A7512 压线				
壁厚 (mm)	米重 (kg/m)		壁厚 (mm)	米重 (kg/m)		壁厚 (mm)	米重 (kg/m)
0.75	0.29	0.6	0.060				
A7506 光企			A7513 纱窗				
壁厚 (mm)	米重 (kg/m)		壁厚 (mm)	米重 (kg/m)		壁厚 (mm)	米重 (kg/m)
0.75	0.295	0.6	0.168				
A7507 勾企							
壁厚 (mm)	米重 (kg/m)		壁厚 (mm)	米重 (kg/m)		壁厚 (mm)	米重 (kg/m)
0.75	0.31						

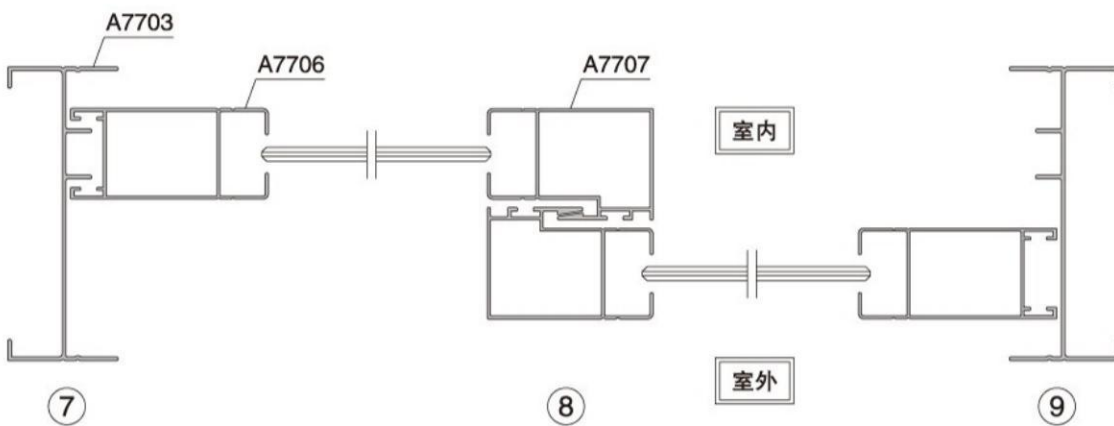
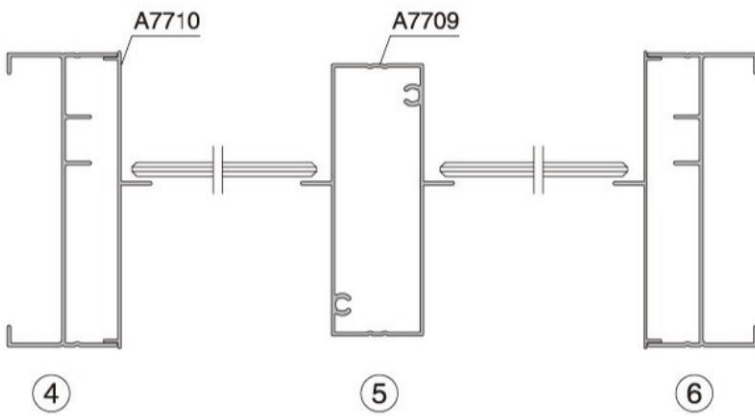
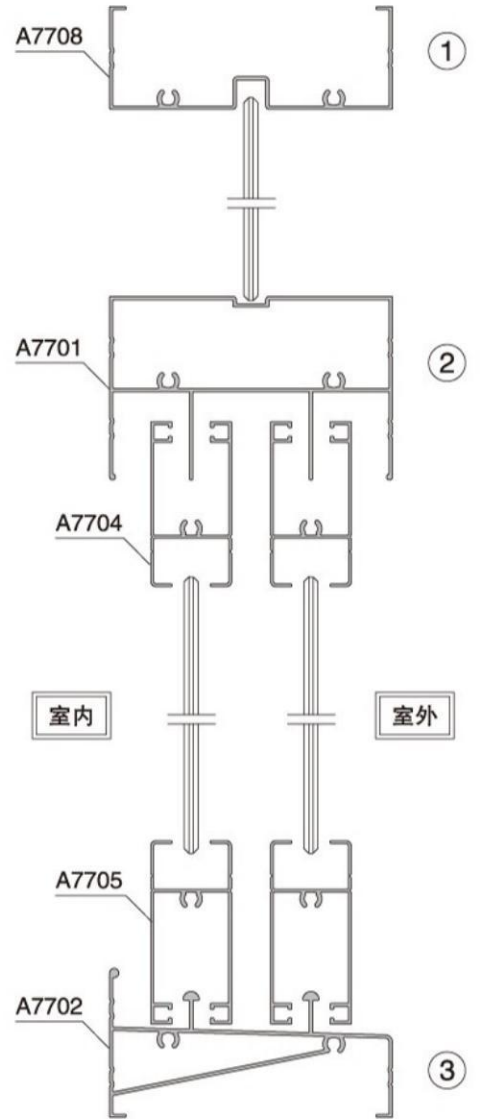
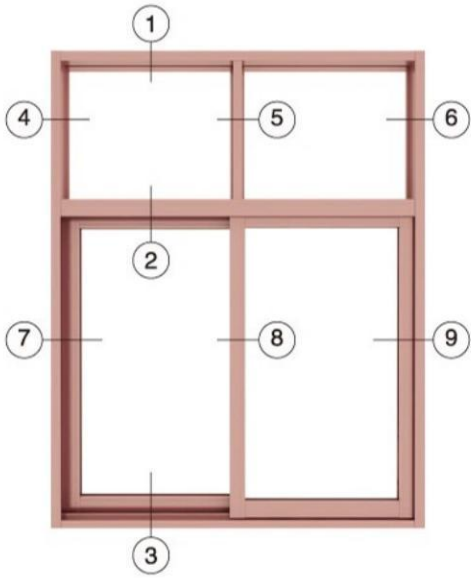
图样重量为基材理论重量，客户可根据需要的厚度订购，实际重量以过磅时的重量为准。





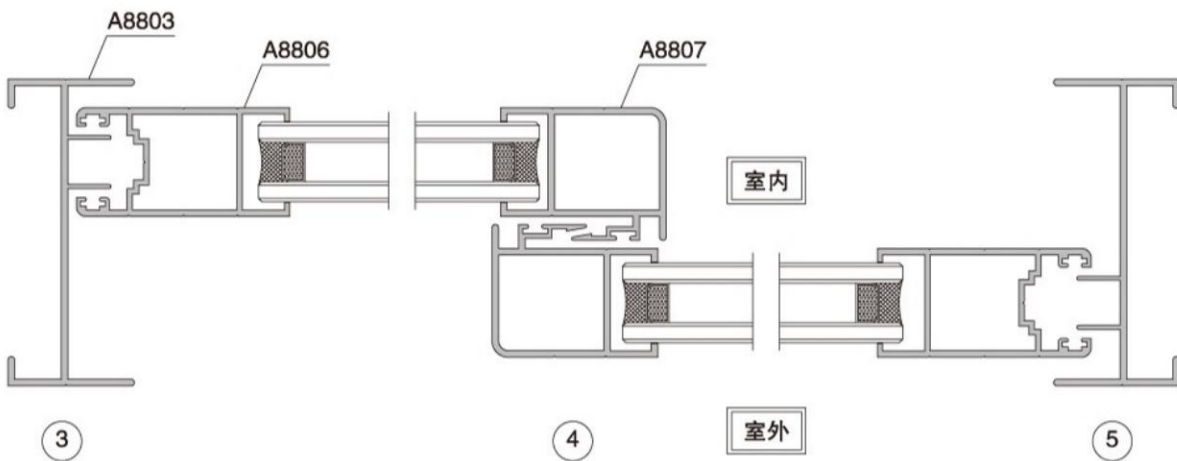
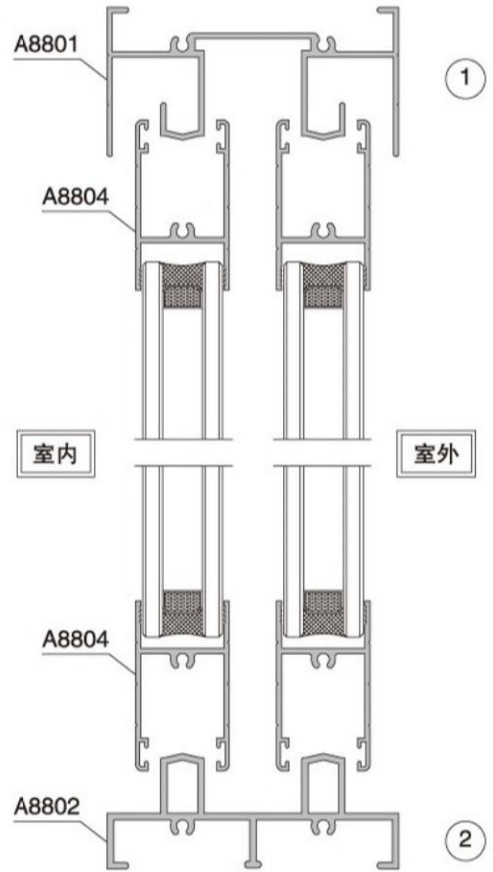
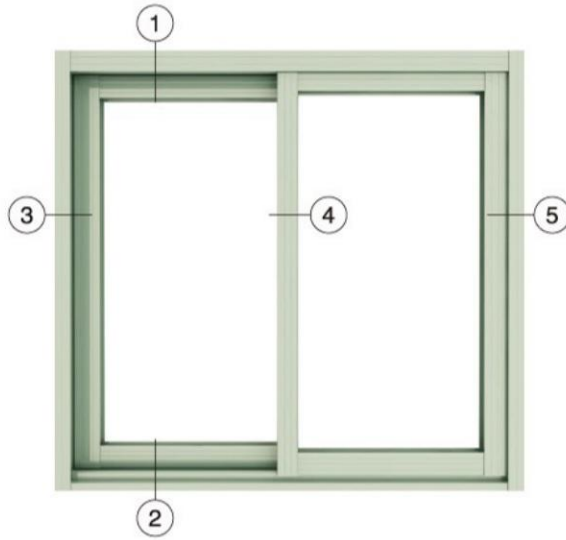
<p>A7601 上滑</p> <p>壁厚 (mm) 米重 (kg/m)</p> <p>0.7 0.53</p>	<p>A7603A 双边封</p> <p>壁厚 (mm) 米重 (kg/m)</p> <p>0.85 0.75</p>	<p>A7605B 下方</p> <p>壁厚 (mm) 米重 (kg/m)</p> <p>0.8 0.305</p>
<p>A7601B 上滑</p> <p>壁厚 (mm) 米重 (kg/m)</p> <p>0.75 0.405</p>	<p>A7603B 边封</p> <p>壁厚 (mm) 米重 (kg/m)</p> <p>0.75 0.395</p>	<p>A7607 勾企</p> <p>壁厚 (mm) 米重 (kg/m)</p> <p>0.7 0.285</p>
<p>A7601D 上滑</p> <p>壁厚 (mm) 米重 (kg/m)</p> <p>0.8 0.596</p>	<p>A7603D 边封</p> <p>壁厚 (mm) 米重 (kg/m)</p> <p>0.8 0.518</p>	<p>A7608 上固</p> <p>壁厚 (mm) 米重 (kg/m)</p> <p>1.0 0.54</p>
<p>A7602 下滑</p> <p>壁厚 (mm) 米重 (kg/m)</p> <p>0.7 0.524</p>	<p>A7604 上滑</p> <p>壁厚 (mm) 米重 (kg/m)</p> <p>0.7 0.27</p>	<p>A7608B 上固</p> <p>壁厚 (mm) 米重 (kg/m)</p> <p>0.75 0.303</p>
<p>A7602B 下滑</p> <p>壁厚 (mm) 米重 (kg/m)</p> <p>0.75 0.44</p>	<p>A7604A 上方</p> <p>壁厚 (mm) 米重 (kg/m)</p> <p>1.0 0.32</p>	<p>A7613 转角</p> <p>壁厚 (mm) 米重 (kg/m)</p> <p>0.95 1.06</p>
<p>A7602D 下滑</p> <p>壁厚 (mm) 米重 (kg/m)</p> <p>0.8 0.592</p>	<p>A7605 下方</p> <p>壁厚 (mm) 米重 (kg/m)</p> <p>0.7 0.29</p>	<p>A7616 收口光企</p> <p>壁厚 (mm) 米重 (kg/m)</p> <p>0.73 0.289</p>
<p>A7603 边封</p> <p>壁厚 (mm) 米重 (kg/m)</p> <p>1.0 0.7</p>	<p>A7605A 下方</p> <p>壁厚 (mm) 米重 (kg/m)</p> <p>1.0 0.35</p>	<p>A7616A 收口光企</p> <p>壁厚 (mm) 米重 (kg/m)</p> <p>0.8 0.303</p>

图样重量为基材理论重量，客户可根据需要的厚度订购，实际重量以过磅时的重量为准。

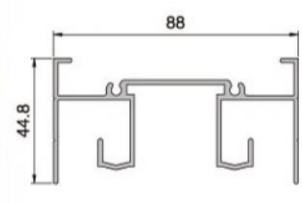
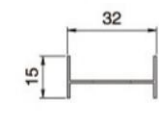
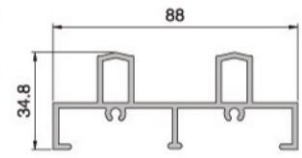
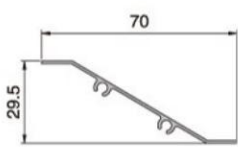
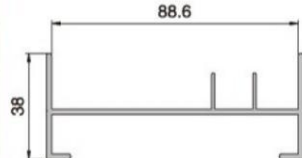
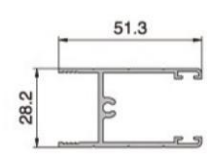
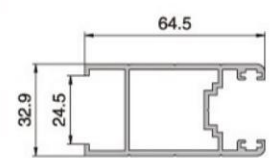
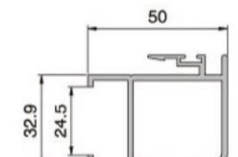
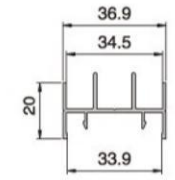


A7701 上滑			A7706 光企			A7713 转角		
壁厚 (mm)	米重 (kg/m)		壁厚 (mm)	米重 (kg/m)		壁厚 (mm)	米重 (kg/m)	
0.9	0.812	0.8	0.392	1.1	1.09			
A7702 下滑			A7707 勾企					
壁厚 (mm)	米重 (kg/m)		壁厚 (mm)	米重 (kg/m)				
0.9	0.667	0.8	0.4					
A7702M 下滑			A7708 上固			A7722 横纱		
壁厚 (mm)	米重 (kg/m)		壁厚 (mm)	米重 (kg/m)		壁厚 (mm)	米重 (kg/m)	
1.0	0.4	0.9	0.44	0.7	0.232			
A7703 边封			A7709 中柱			A7722A 竖纱		
壁厚 (mm)	米重 (kg/m)		壁厚 (mm)	米重 (kg/m)		壁厚 (mm)	米重 (kg/m)	
1.0	0.44	0.9	0.59	0.7	0.22			
A7703A 双边封			A7710 边封盖板					
壁厚 (mm)	米重 (kg/m)		壁厚 (mm)	米重 (kg/m)				
1.0	0.767	0.8	0.214					
A7704 上方			A7710A 下滑反插板					
壁厚 (mm)	米重 (kg/m)		壁厚 (mm)	米重 (kg/m)				
0.8	0.343	0.8	0.213					
A7705 下方			A7712 收口					
壁厚 (mm)	米重 (kg/m)		壁厚 (mm)	米重 (kg/m)				
0.8	0.365	0.8	0.123					

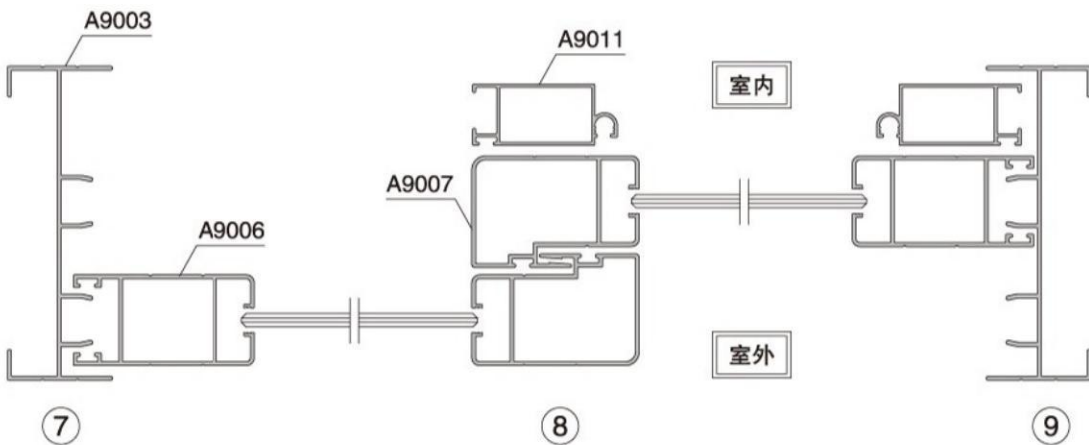
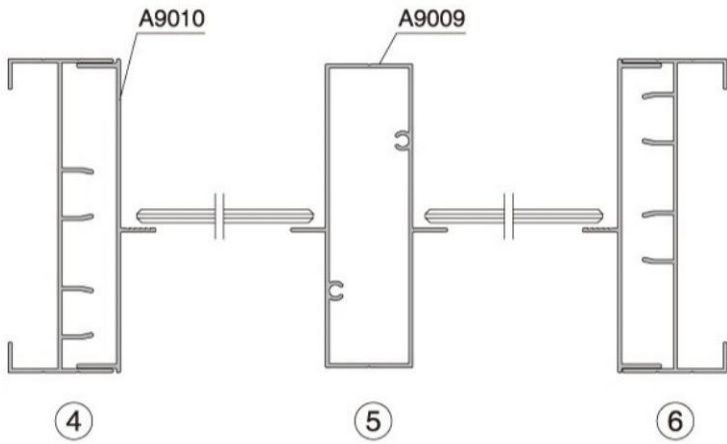
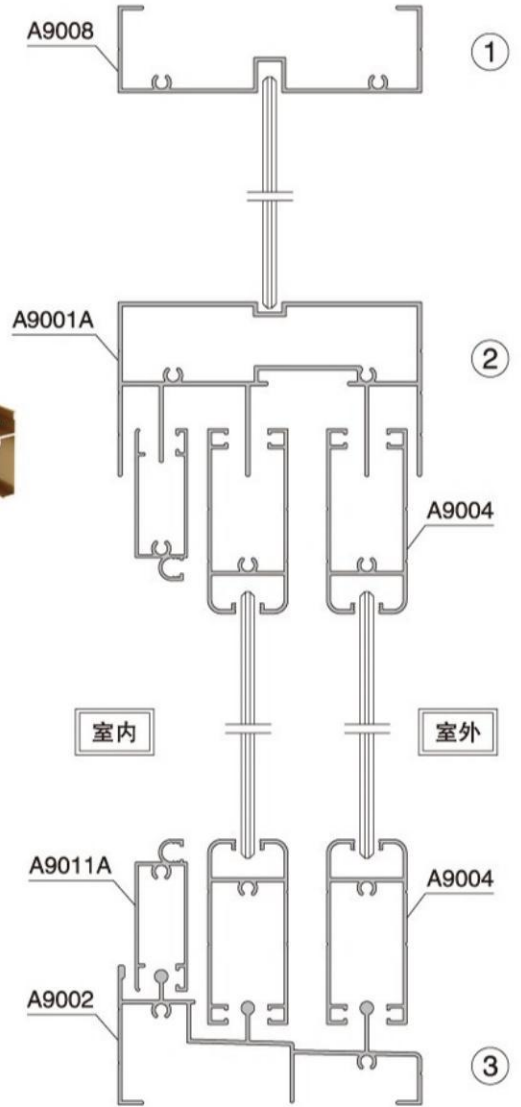
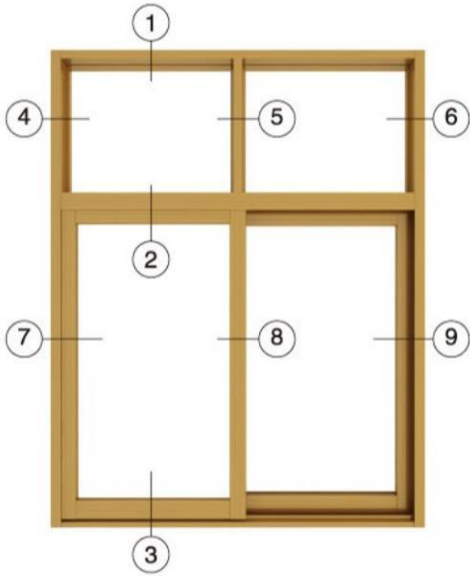
图样重量为基材理论重量，客户可根据需要的厚度订购，实际重量以过磅时的重量为准。





A8801 上滑			A8813P 工字					
壁厚 (mm)	米重 (kg/m)		壁厚 (mm)	米重 (kg/m)		壁厚 (mm)	米重 (kg/m)	
1.6	1.323	1.0	0.162					
A8802 下滑			A8814E 百叶片					
壁厚 (mm)	米重 (kg/m)		壁厚 (mm)	米重 (kg/m)		壁厚 (mm)	米重 (kg/m)	
2.0	1.307	1.0	0.274					
A8803 边封								
壁厚 (mm)	米重 (kg/m)		壁厚 (mm)	米重 (kg/m)	壁厚 (mm)	米重 (kg/m)		
1.6	1.045							
A8804 上下方								
壁厚 (mm)	米重 (kg/m)		壁厚 (mm)	米重 (kg/m)	壁厚 (mm)	米重 (kg/m)		
1.6	0.616							
A8806 光企								
壁厚 (mm)	米重 (kg/m)		壁厚 (mm)	米重 (kg/m)	壁厚 (mm)	米重 (kg/m)		
2.0	1.079							
A8807 勾企								
壁厚 (mm)	米重 (kg/m)		壁厚 (mm)	米重 (kg/m)	壁厚 (mm)	米重 (kg/m)		
2.0	1.021							
A8810A 收口								
壁厚 (mm)	米重 (kg/m)		壁厚 (mm)	米重 (kg/m)	壁厚 (mm)	米重 (kg/m)		
1.2	0.374							

图样重量为基材理论重量，客户可根据需要的厚度订购，实际重量以过磅时的重量为准。



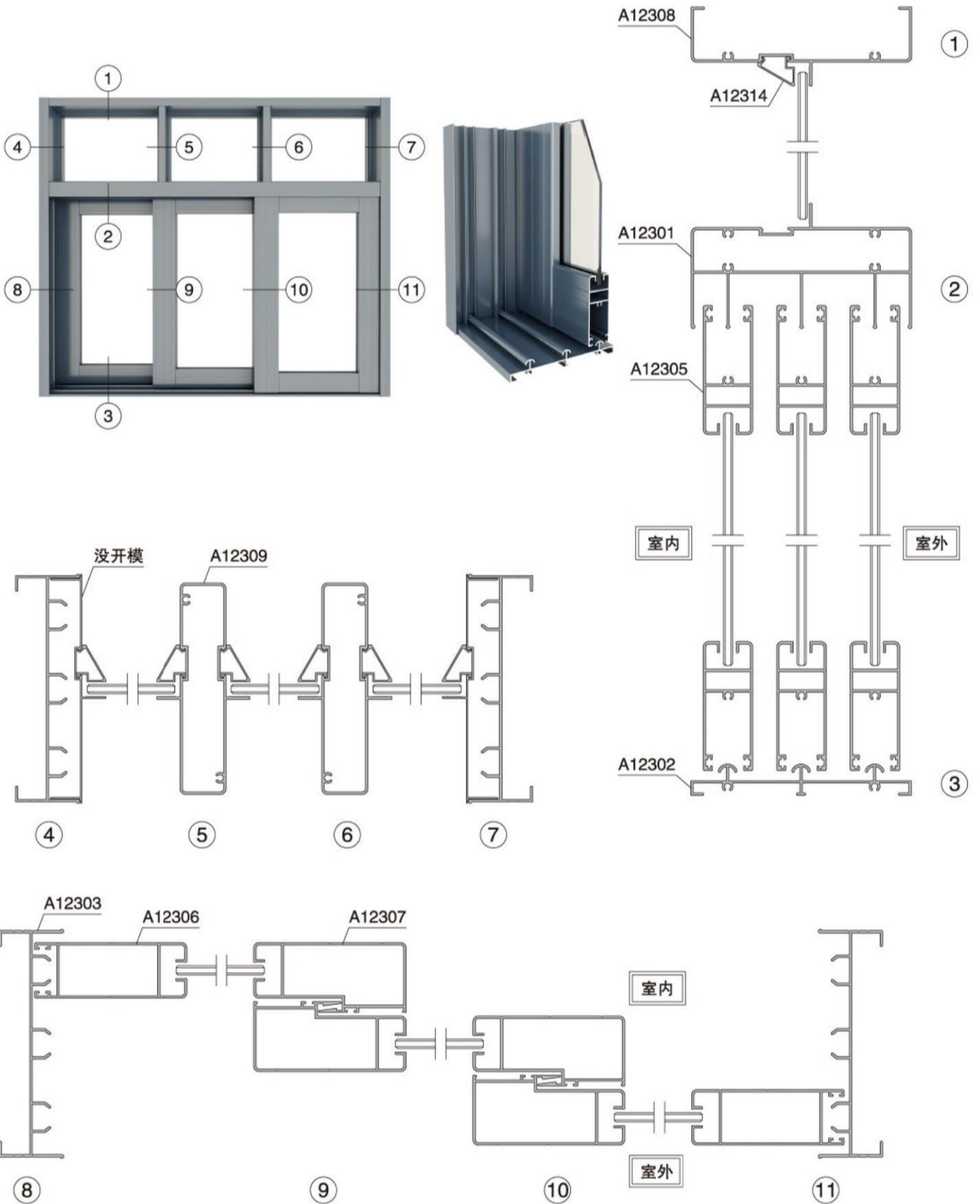
<p>A9001 平上滑</p> <p>壁厚 (mm) 米重 (kg/m)</p> <p>1.0 0.791</p>	<p>A9002A 下滑</p> <p>壁厚 (mm) 米重 (kg/m)</p> <p>1.05 1.025</p>	<p>A9003C 双边封</p> <p>壁厚 (mm) 米重 (kg/m)</p> <p>1.1 0.805</p>
<p>A9001A 上滑</p> <p>壁厚 (mm) 米重 (kg/m)</p> <p>0.8 1.3</p>	<p>A9002B 下滑</p> <p>壁厚 (mm) 米重 (kg/m)</p> <p>1.0 0.904</p>	<p>A9003D 边封</p> <p>壁厚 (mm) 米重 (kg/m)</p> <p>1.0 0.57</p>
<p>A9001B 平上滑</p> <p>壁厚 (mm) 米重 (kg/m)</p> <p>1.05 0.772</p>	<p>A9002C 下滑</p> <p>壁厚 (mm) 米重 (kg/m)</p> <p>1.15 0.704</p>	<p>A9003E 拼管</p> <p>壁厚 (mm) 米重 (kg/m)</p> <p>1.2 0.61</p>
<p>A9001C 管上滑</p> <p>壁厚 (mm) 米重 (kg/m)</p> <p>1.05 1.085</p>	<p>A9002G 下滑</p> <p>壁厚 (mm) 米重 (kg/m)</p> <p>1.1 1.03</p>	<p>A9004 上下方</p> <p>壁厚 (mm) 米重 (kg/m)</p> <p>1.0 0.50</p>
<p>A9001E 上滑</p> <p>壁厚 (mm) 米重 (kg/m)</p> <p>1.0 0.79</p>	<p>A9003 边封</p> <p>壁厚 (mm) 米重 (kg/m)</p> <p>1.0 0.548</p>	<p>A9004B 上下方</p> <p>壁厚 (mm) 米重 (kg/m)</p> <p>1.0 0.50</p>
<p>A9001G 管上滑</p> <p>壁厚 (mm) 米重 (kg/m)</p> <p>1.1 1.03</p>	<p>A9003A 双边封</p> <p>壁厚 (mm) 米重 (kg/m)</p> <p>1.1 1.01</p>	<p>A9006 光企</p> <p>壁厚 (mm) 米重 (kg/m)</p> <p>1.0 0.54</p>
<p>A9002 下滑</p> <p>壁厚 (mm) 米重 (kg/m)</p> <p>1.0 0.707</p>	<p>A9003B 边封</p> <p>壁厚 (mm) 米重 (kg/m)</p> <p>1.15 0.567</p>	<p>A9007 勾企</p> <p>壁厚 (mm) 米重 (kg/m)</p> <p>1.0 0.56</p>

图样重量为基材理论重量，客户可根据需要的厚度订购，实际重量以过磅时的重量为准。

A9008 上固			A9011B 收口横纱			A9013A 转角		
壁厚 (mm)	米重 (kg/m)		壁厚 (mm)	米重 (kg/m)		壁厚 (mm)	米重 (kg/m)	
1.2	0.54	0.9	0.328	1.2	1.1			
A9008A 上固			A9011D 横纱					
壁厚 (mm)	米重 (kg/m)		壁厚 (mm)	米重 (kg/m)				
1.05	0.503	0.75	0.34					
A9009 中柱			A9011E 竖纱			A9014 收口		
壁厚 (mm)	米重 (kg/m)		壁厚 (mm)	米重 (kg/m)		壁厚 (mm)	米重 (kg/m)	
1.0	0.78	0.75	0.32	1.2	0.27			
A9010 边封盖板			A9011F 横纱					
壁厚 (mm)	米重 (kg/m)		壁厚 (mm)	米重 (kg/m)				
1.0	0.39	0.85	0.367					
A9010A 下滑反插板			A9011G 竖纱					
壁厚 (mm)	米重 (kg/m)		壁厚 (mm)	米重 (kg/m)				
1.0	0.36	0.85	0.428					
A9011 横纱			A9013 转角					
壁厚 (mm)	米重 (kg/m)		壁厚 (mm)	米重 (kg/m)				
0.9	0.3	1.2	1.46					
A9011A 竖纱								
壁厚 (mm)	米重 (kg/m)					壁厚 (mm)	米重 (kg/m)	
0.9	0.29							

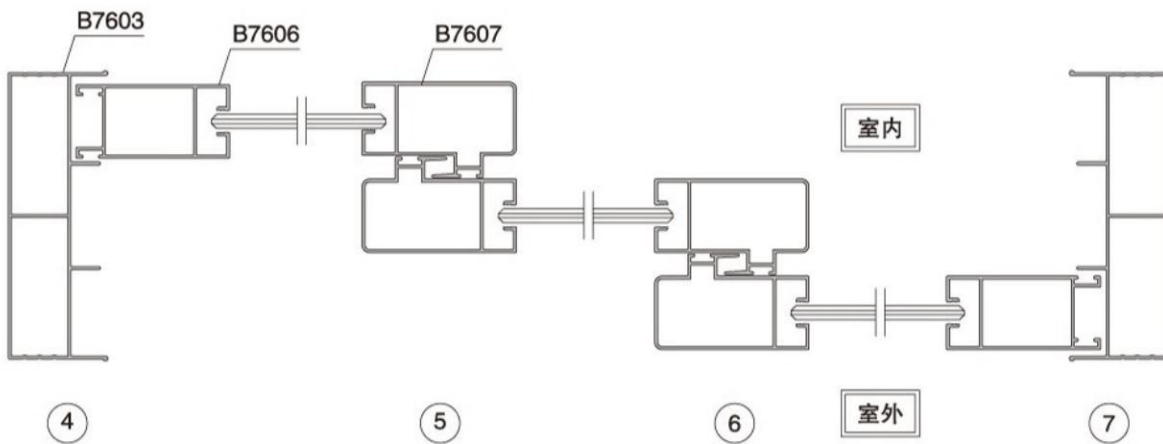
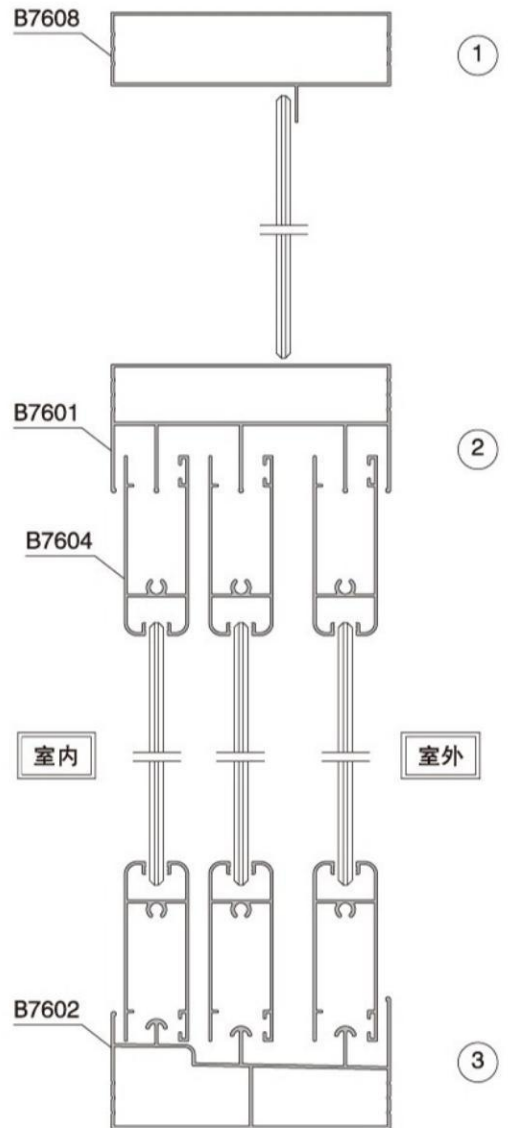
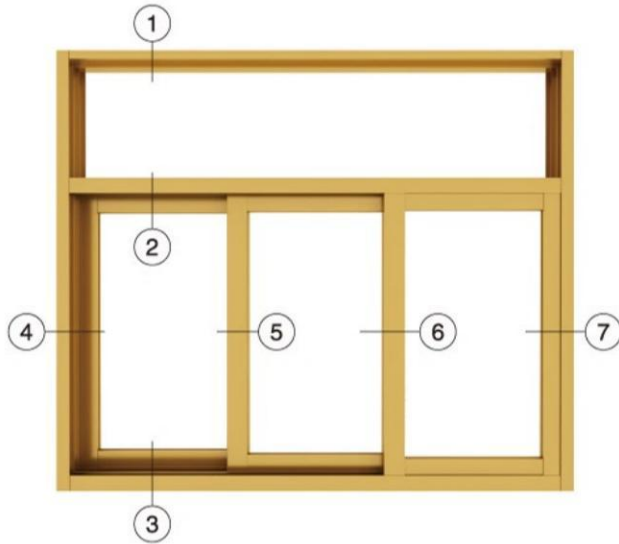
图样重量为基材理论重量，客户可根据需要的厚度订购，实际重量以过磅时的重量为准。





A12301 上滑			A12309 中柱				
壁厚 (mm)	米重 (kg/m)		壁厚 (mm)	米重 (kg/m)		壁厚 (mm)	米重 (kg/m)
1.3	1.713		1.3	1.177			
A12302 下滑			A12314 压线				
壁厚 (mm)	米重 (kg/m)		壁厚 (mm)	米重 (kg/m)		壁厚 (mm)	米重 (kg/m)
1.3	0.821		0.8	0.113			
A12303 边封			A12317 装饰板				
壁厚 (mm)	米重 (kg/m)		壁厚 (mm)	米重 (kg/m)		壁厚 (mm)	米重 (kg/m)
1.3	0.945		1.3	0.327			
A12305 上下方			A12318 包边				
壁厚 (mm)	米重 (kg/m)		壁厚 (mm)	米重 (kg/m)		壁厚 (mm)	米重 (kg/m)
1.3	0.85		1.3	0.461			
A12306 光企			A12319 压条				
壁厚 (mm)	米重 (kg/m)		壁厚 (mm)	米重 (kg/m)		壁厚 (mm)	米重 (kg/m)
1.25	0.876		0.8	0.099			
A12307 勾企							
壁厚 (mm)	米重 (kg/m)		壁厚 (mm)	米重 (kg/m)		壁厚 (mm)	米重 (kg/m)
1.3	0.986						
A12308 上固							
壁厚 (mm)	米重 (kg/m)		壁厚 (mm)	米重 (kg/m)		壁厚 (mm)	米重 (kg/m)
1.3	0.8						

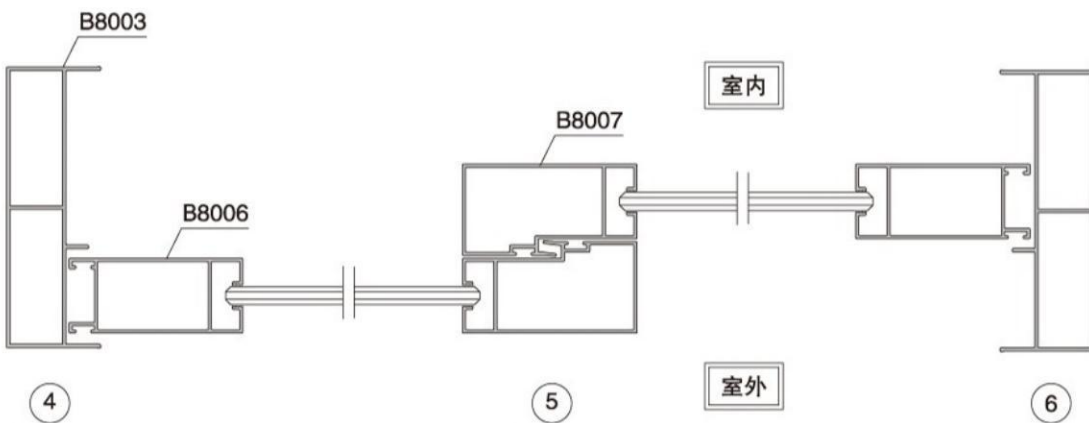
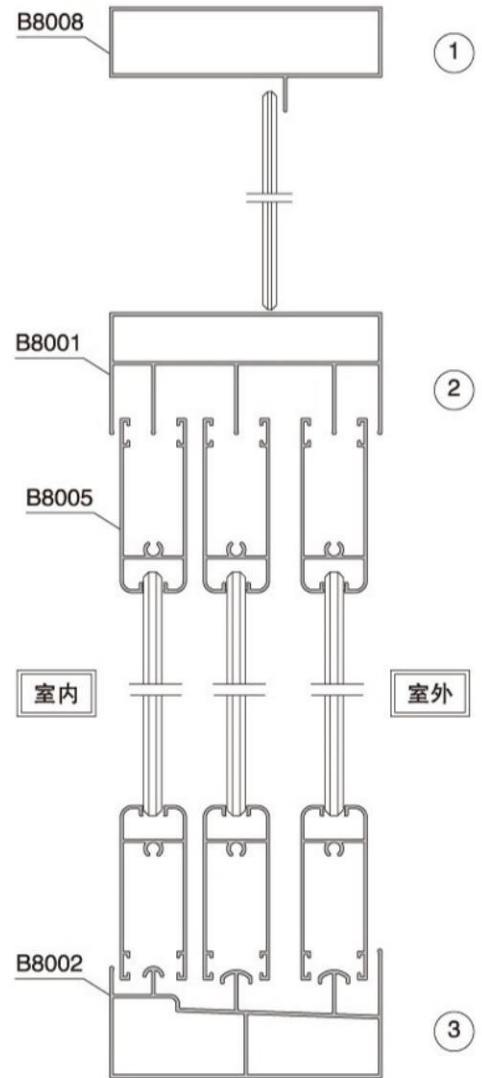
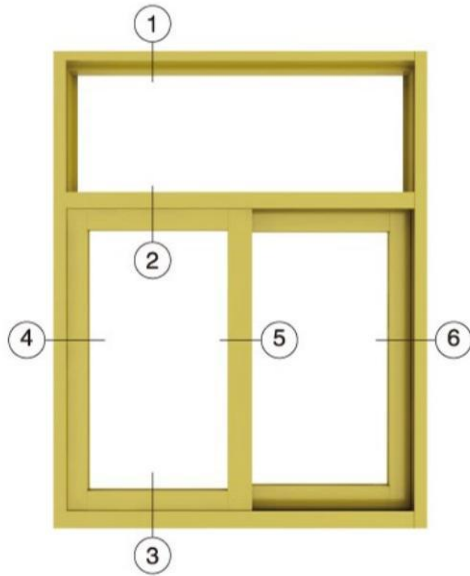
图样重量为基材理论重量，客户可根据需要的厚度订购，实际重量以过磅时的重量为准。

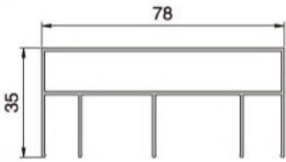
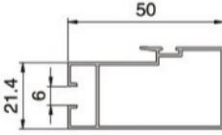
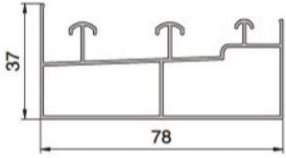
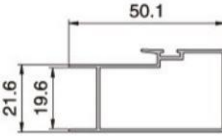
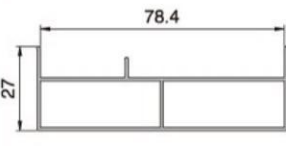
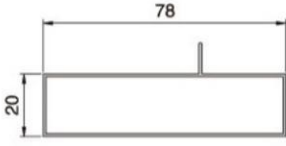
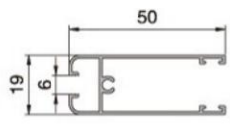
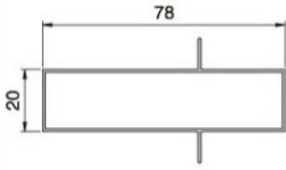
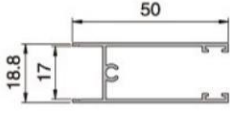
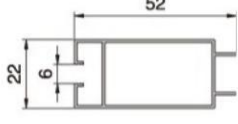
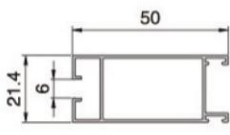
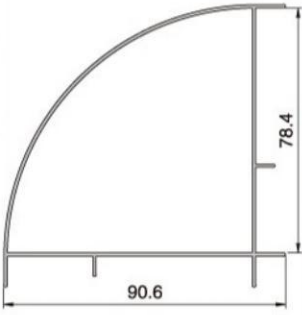
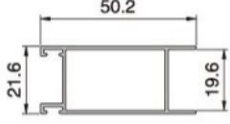


B7601 上滑			B7609 中柱					
壁厚 (mm)	米重 (kg/m)		壁厚 (mm)	米重 (kg/m)		壁厚 (mm)	米重 (kg/m)	
0.8	0.608		0.8	0.43				
B7602 下滑			B7612 收口光企					
壁厚 (mm)	米重 (kg/m)		壁厚 (mm)	米重 (kg/m)		壁厚 (mm)	米重 (kg/m)	
0.8	0.634		0.8	0.315				
B7603 边封			B7613 转角					
壁厚 (mm)	米重 (kg/m)		壁厚 (mm)	米重 (kg/m)		壁厚 (mm)	米重 (kg/m)	
0.8	0.520							
B7604 上下方			1.1		1.04			
壁厚 (mm)	米重 (kg/m)		壁厚 (mm)	米重 (kg/m)		壁厚 (mm)	米重 (kg/m)	
0.8	0.318							
B7606 光企			壁厚 (mm)		米重 (kg/m)			
壁厚 (mm)	米重 (kg/m)		壁厚 (mm)	米重 (kg/m)	壁厚 (mm)	米重 (kg/m)		
0.8	0.322							
B7607 勾企			壁厚 (mm)		米重 (kg/m)			
壁厚 (mm)	米重 (kg/m)		壁厚 (mm)	米重 (kg/m)	壁厚 (mm)	米重 (kg/m)		
0.8	0.35							
B7608 上固			壁厚 (mm)		米重 (kg/m)			
壁厚 (mm)	米重 (kg/m)		壁厚 (mm)	米重 (kg/m)	壁厚 (mm)	米重 (kg/m)		
0.8	0.412							

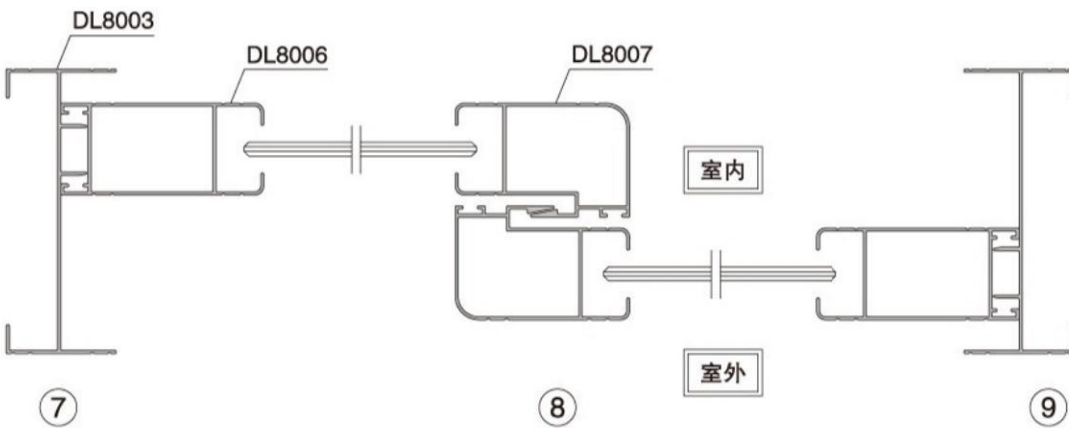
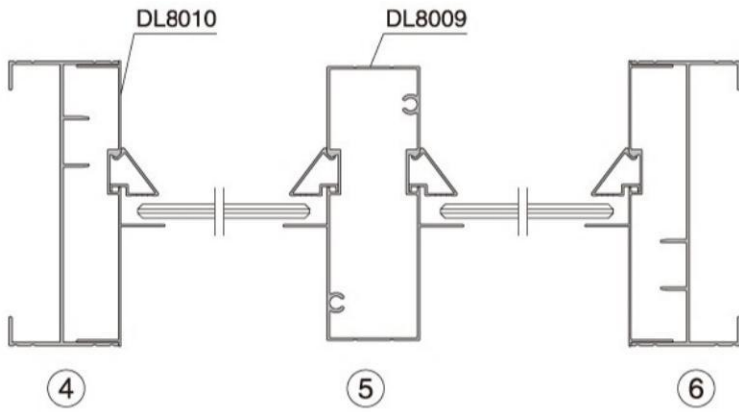
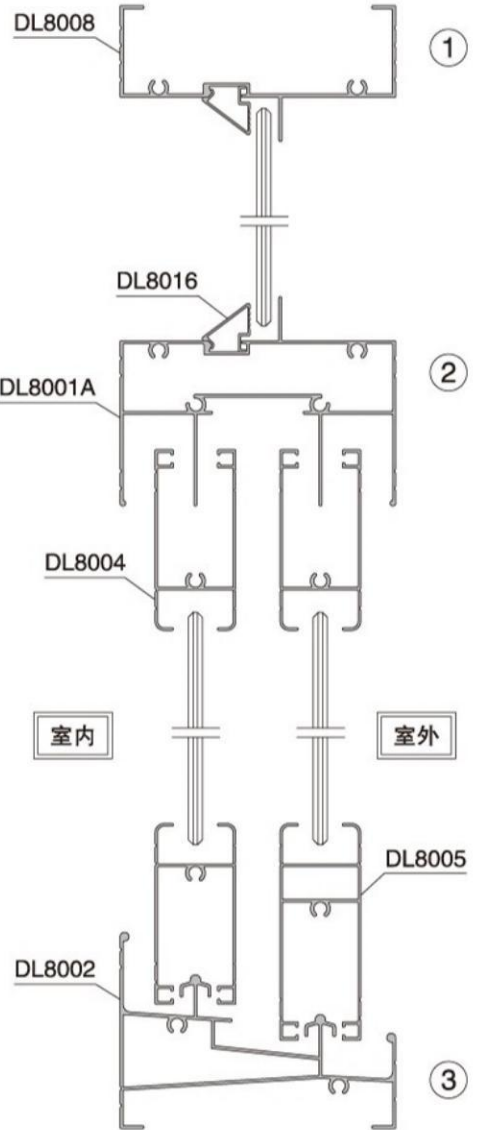
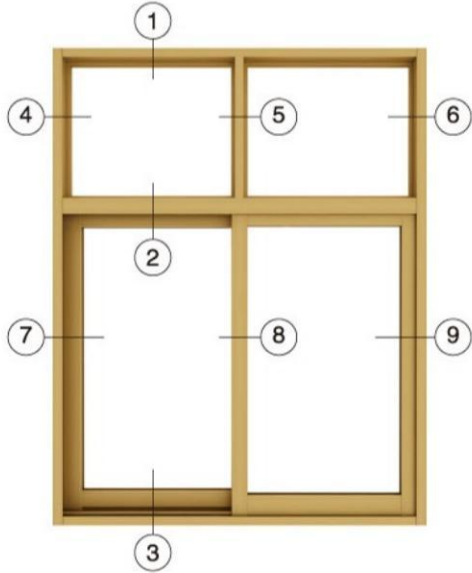
图样重量为基材理论重量，客户可根据需要的厚度订购，实际重量以过磅时的重量为准。





B8001 上滑			B8007 勾企					
壁厚 (mm)	米重 (kg/m)		壁厚 (mm)	米重 (kg/m)		壁厚 (mm)	米重 (kg/m)	
1.0	0.768		0.9	0.431				
B8002 下滑			B8007A 勾企					
壁厚 (mm)	米重 (kg/m)		壁厚 (mm)	米重 (kg/m)		壁厚 (mm)	米重 (kg/m)	
1.0	0.825		1.0	0.438				
B8003 边封			B8008 上固					
壁厚 (mm)	米重 (kg/m)		壁厚 (mm)	米重 (kg/m)		壁厚 (mm)	米重 (kg/m)	
0.8	0.520		0.9	0.5				
B8005 上下方			B8009 中柱					
壁厚 (mm)	米重 (kg/m)		壁厚 (mm)	米重 (kg/m)		壁厚 (mm)	米重 (kg/m)	
0.9	0.37		0.9	0.528				
B8005A 上下方			B8012 收口光企					
壁厚 (mm)	米重 (kg/m)		壁厚 (mm)	米重 (kg/m)		壁厚 (mm)	米重 (kg/m)	
1.0	0.372		0.9	0.4				
B8006 光企			B8013 转角					
壁厚 (mm)	米重 (kg/m)		壁厚 (mm)	米重 (kg/m)		壁厚 (mm)	米重 (kg/m)	
0.9	0.405							
B8006A 光企								
壁厚 (mm)	米重 (kg/m)		1.1	1.01	壁厚 (mm)	米重 (kg/m)		
1.0	0.40							

图样重量为基材理论重量，客户可根据需要的厚度订购，实际重量以过磅时的重量为准。



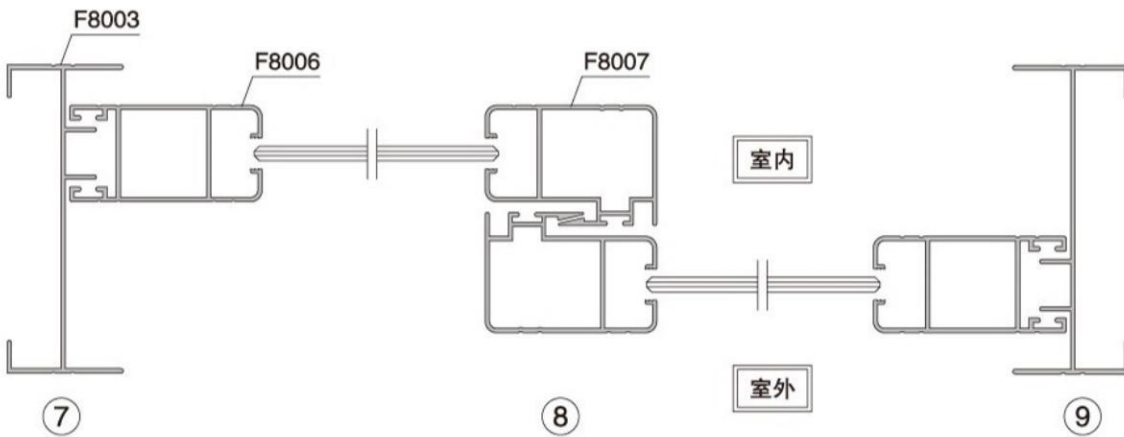
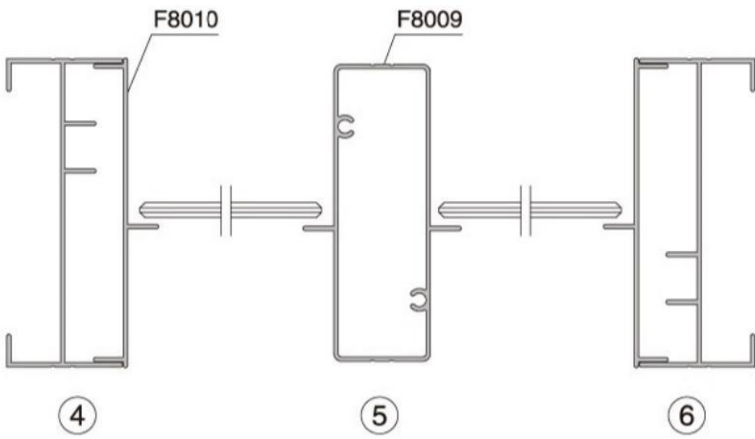
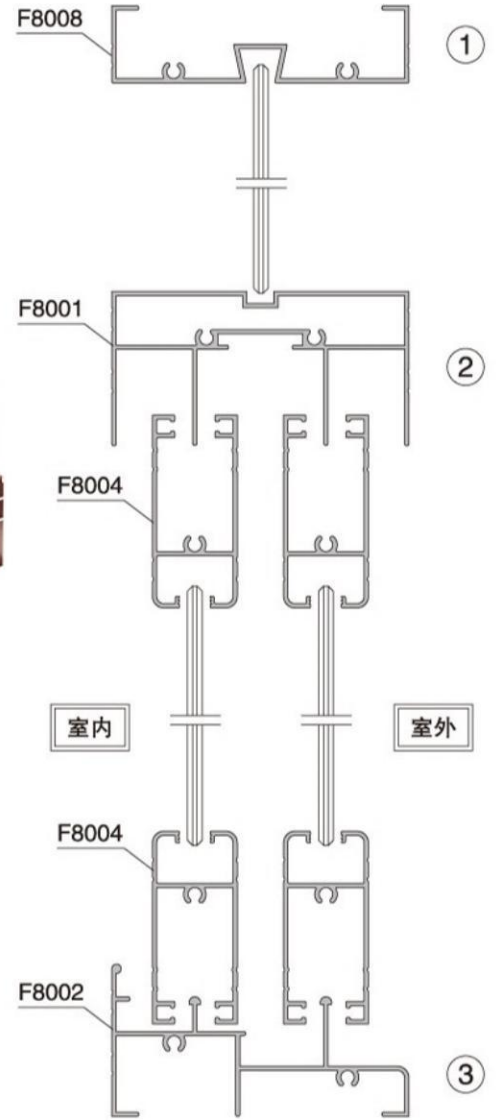
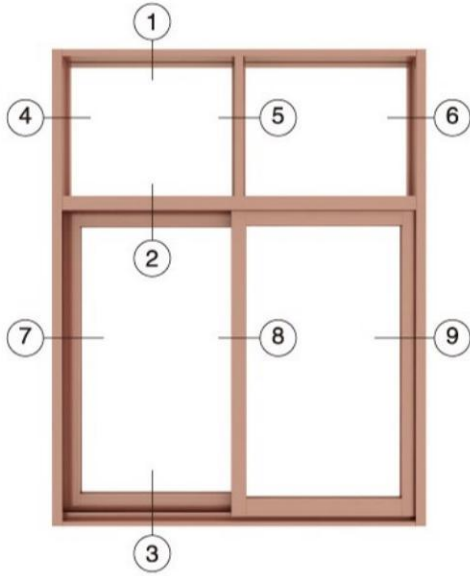
DL8001A 上滑		DL8004 上方		DL8010 边封盖板	
壁厚 (mm) 米重 (kg/m)		壁厚 (mm) 米重 (kg/m)		壁厚 (mm) 米重 (kg/m)	
0.8 0.78		0.7 0.296		0.6 0.2	
DL8001B 平上滑		DL8005 下方		DL8010A 下滑反插板	
壁厚 (mm) 米重 (kg/m)		壁厚 (mm) 米重 (kg/m)		壁厚 (mm) 米重 (kg/m)	
1.0 0.623		0.7 0.373		0.8 0.23	
DL8001M 上滑		DL8006 光企		DL8010M 压座	
壁厚 (mm) 米重 (kg/m)		壁厚 (mm) 米重 (kg/m)		壁厚 (mm) 米重 (kg/m)	
0.9 0.314		0.8 0.38		1.2 0.198	
DL8002 下滑		DL8006A 光企		DL8010M24 压座	
壁厚 (mm) 米重 (kg/m)		壁厚 (mm) 米重 (kg/m)		壁厚 (mm) 米重 (kg/m)	
0.8 0.7		1.0 0.439		1.4 0.28	
DL8002M 下滑		DL8007 勾企		DL8010MD 压座	
壁厚 (mm) 米重 (kg/m)		壁厚 (mm) 米重 (kg/m)		壁厚 (mm) 米重 (kg/m)	
0.9 0.2		0.8 0.39		0.8 0.16	
DL8003 边封		DL8008 上固		DL8010MD24 压座	
壁厚 (mm) 米重 (kg/m)		壁厚 (mm) 米重 (kg/m)		壁厚 (mm) 米重 (kg/m)	
0.9 0.39		0.9 0.42		1.4 0.28	
DL8003B 边封		DL8009 中柱		DL8013 转角	
壁厚 (mm) 米重 (kg/m)		壁厚 (mm) 米重 (kg/m)		壁厚 (mm) 米重 (kg/m)	
0.9 0.31		0.7 0.51		1.1 1.07	

图样重量为基材理论重量，客户可根据需要的厚度订购，实际重量以过磅时的重量为准。

DL8013B 转角		DL8017 压座			
壁厚 (mm) 米重 (kg/m)		壁厚 (mm) 米重 (kg/m)		壁厚 (mm) 米重 (kg/m)	
1.1 0.76		0.7 0.1			
DL8013C 45度转角		DL8017A 压线			
壁厚 (mm) 米重 (kg/m)		壁厚 (mm) 米重 (kg/m)		壁厚 (mm) 米重 (kg/m)	
0.9 0.61		0.7 0.09			
DL8014 纱窗		DL8018M 压座			
壁厚 (mm) 米重 (kg/m)		壁厚 (mm) 米重 (kg/m)		壁厚 (mm) 米重 (kg/m)	
0.6 0.193		1.0 0.21			
DL8016 压线		DL8019 装饰条			
壁厚 (mm) 米重 (kg/m)		壁厚 (mm) 米重 (kg/m)		壁厚 (mm) 米重 (kg/m)	
0.6 0.06		0.7 0.094			
DL8016C 压线					
壁厚 (mm) 米重 (kg/m)		壁厚 (mm) 米重 (kg/m)		壁厚 (mm) 米重 (kg/m)	
0.8 0.098					
DL8016M 压线					
壁厚 (mm) 米重 (kg/m)		壁厚 (mm) 米重 (kg/m)		壁厚 (mm) 米重 (kg/m)	
0.7 0.105					
DL8016MB 压线					
壁厚 (mm) 米重 (kg/m)		壁厚 (mm) 米重 (kg/m)		壁厚 (mm) 米重 (kg/m)	
0.8 0.131					

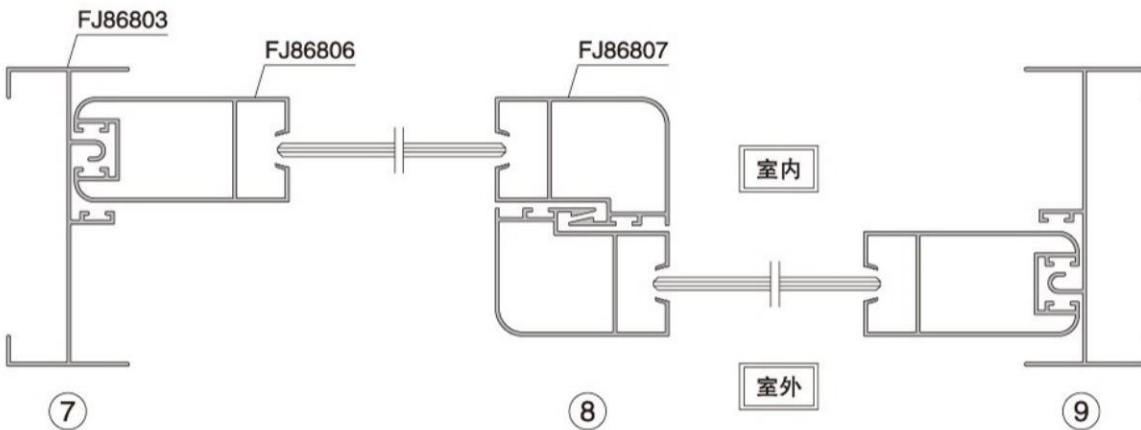
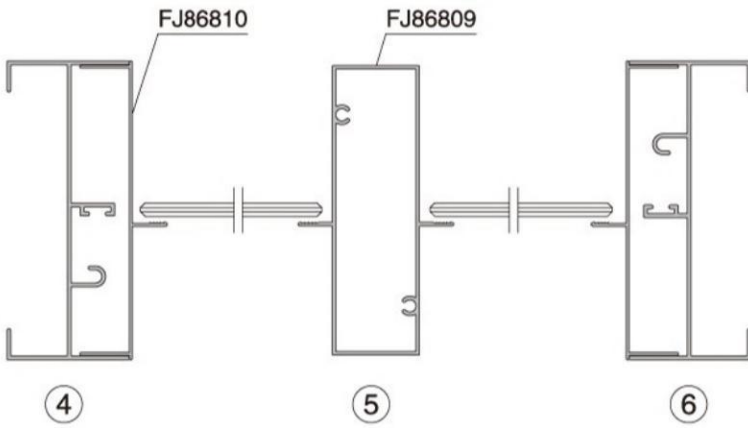
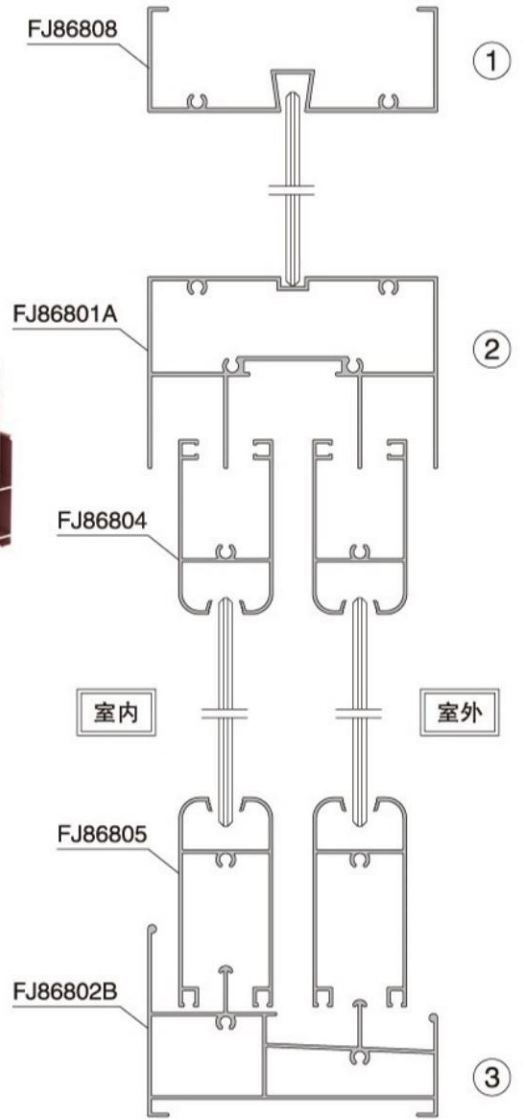
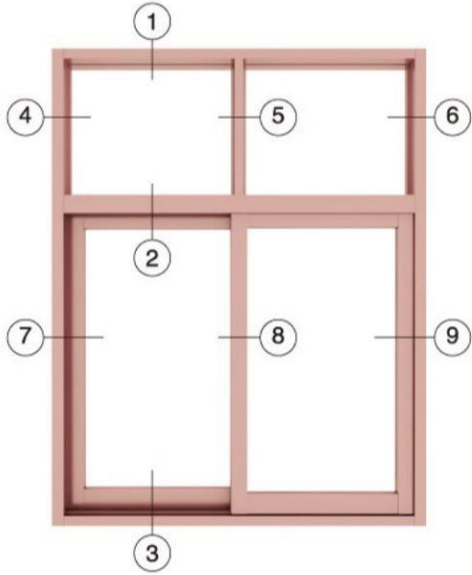
图样重量为基材理论重量，客户可根据需要的厚度订购，实际重量以过磅时的重量为准。





F8001 上滑			F8008 上固					
壁厚 (mm)	米重 (kg/m)		壁厚 (mm)	米重 (kg/m)		壁厚 (mm)	米重 (kg/m)	
1.1	0.93		1.1	0.5				
F8001A 平上滑			F8009 中柱					
壁厚 (mm)	米重 (kg/m)		壁厚 (mm)	米重 (kg/m)		壁厚 (mm)	米重 (kg/m)	
1.1	0.71		1.1	0.69				
F8002 下滑			F8010 边封盖板					
壁厚 (mm)	米重 (kg/m)		壁厚 (mm)	米重 (kg/m)		壁厚 (mm)	米重 (kg/m)	
1.1	0.64		1.1	0.31				
F8003 边封			F8010A 下滑反插板					
壁厚 (mm)	米重 (kg/m)		壁厚 (mm)	米重 (kg/m)		壁厚 (mm)	米重 (kg/m)	
1.1	0.515		1.1	0.29				
F8004 上下方			F8011 拼管					
壁厚 (mm)	米重 (kg/m)		壁厚 (mm)	米重 (kg/m)		壁厚 (mm)	米重 (kg/m)	
1.1	0.486		1.1	0.54				
F8006 光企								
壁厚 (mm)	米重 (kg/m)		壁厚 (mm)	米重 (kg/m)	壁厚 (mm)	米重 (kg/m)		
1.1	0.533							
F8007 勾企								
壁厚 (mm)	米重 (kg/m)		壁厚 (mm)	米重 (kg/m)	壁厚 (mm)	米重 (kg/m)		
1.1	0.54							

图样重量为基材理论重量，客户可根据需要的厚度订购，实际重量以过磅时的重量为准。



<p>FJ86801 平上滑</p> <p>壁厚 (mm) 米重 (kg/m)</p> <p>1.1 0.74</p>	<p>FJ86802C 下滑</p> <p>壁厚 (mm) 米重 (kg/m)</p> <p>1.2 0.658</p>	<p>FJ86803 边封</p> <p>壁厚 (mm) 米重 (kg/m)</p> <p>1.2 0.67</p>
<p>FJ86801A 管上滑</p> <p>壁厚 (mm) 米重 (kg/m)</p> <p>1.1 1.11</p>	<p>FJ86802D 下滑</p> <p>壁厚 (mm) 米重 (kg/m)</p> <p>1.1 1.048</p>	<p>FJ86803B 双边封</p> <p>壁厚 (mm) 米重 (kg/m)</p> <p>1.1 1.08</p>
<p>FJ86801B 上滑</p> <p>壁厚 (mm) 米重 (kg/m)</p> <p>1.2 0.496</p>	<p>FJ86802E 下滑</p> <p>壁厚 (mm) 米重 (kg/m)</p> <p>1.2 0.131</p>	<p>FJ86803XY 边封</p> <p>壁厚 (mm) 米重 (kg/m)</p> <p>1.2 0.864</p>
<p>FJ86801C 上滑</p> <p>壁厚 (mm) 米重 (kg/m)</p> <p>1.1 1.223</p>	<p>FJ86802F 下滑</p> <p>壁厚 (mm) 米重 (kg/m)</p> <p>1.2 0.313</p>	<p>FJ86804 上方</p> <p>壁厚 (mm) 米重 (kg/m)</p> <p>1.1 0.512</p>
<p>FJ86801XY 上滑</p> <p>壁厚 (mm) 米重 (kg/m)</p> <p>1.1 1.15</p>	<p>FJ86802G 下滑</p> <p>壁厚 (mm) 米重 (kg/m)</p> <p>1.2 1.18</p>	<p>FJ86804B 上方</p> <p>壁厚 (mm) 米重 (kg/m)</p> <p>1.1 0.47</p>
<p>FJ86802 下滑</p> <p>壁厚 (mm) 米重 (kg/m)</p> <p>1.2 1.08</p>	<p>FJ86802XY 下滑</p> <p>壁厚 (mm) 米重 (kg/m)</p> <p>1.2 0.67</p>	<p>FJ86804C 上方</p> <p>壁厚 (mm) 米重 (kg/m)</p> <p>1.1 0.46</p>
<p>FJ86802B 下滑</p> <p>壁厚 (mm) 米重 (kg/m)</p> <p>1.1 1.025</p>	<p>FJ86802XYA 下滑</p> <p>壁厚 (mm) 米重 (kg/m)</p> <p>1.1 1.168</p>	<p>FJ86804XY 上方</p> <p>壁厚 (mm) 米重 (kg/m)</p> <p>1.0 0.55</p>

图样重量为基材理论重量，客户可根据需要的厚度订购，实际重量以过磅时的重量为准。



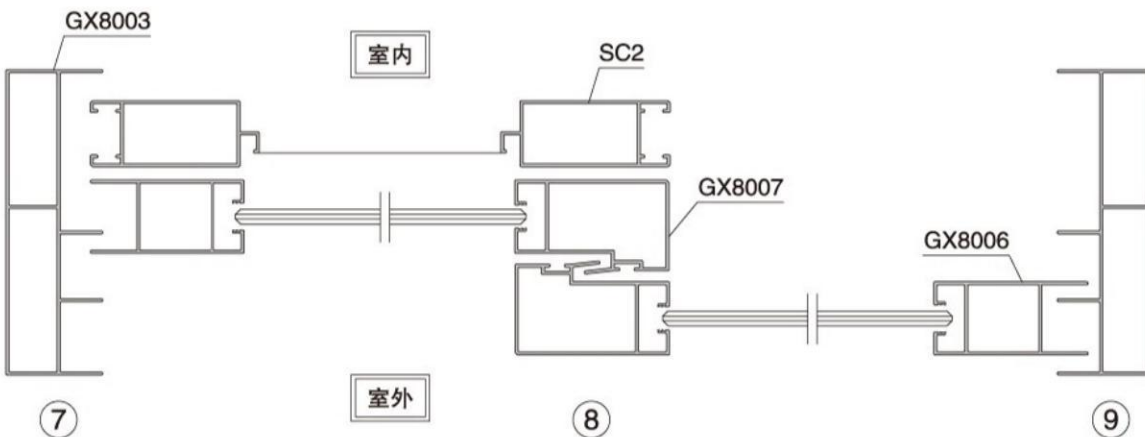
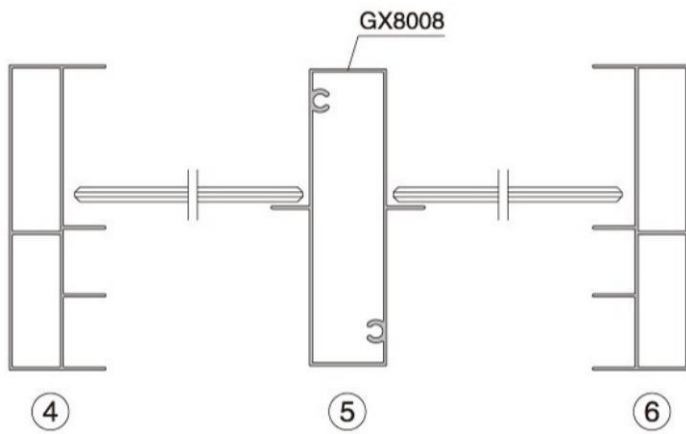
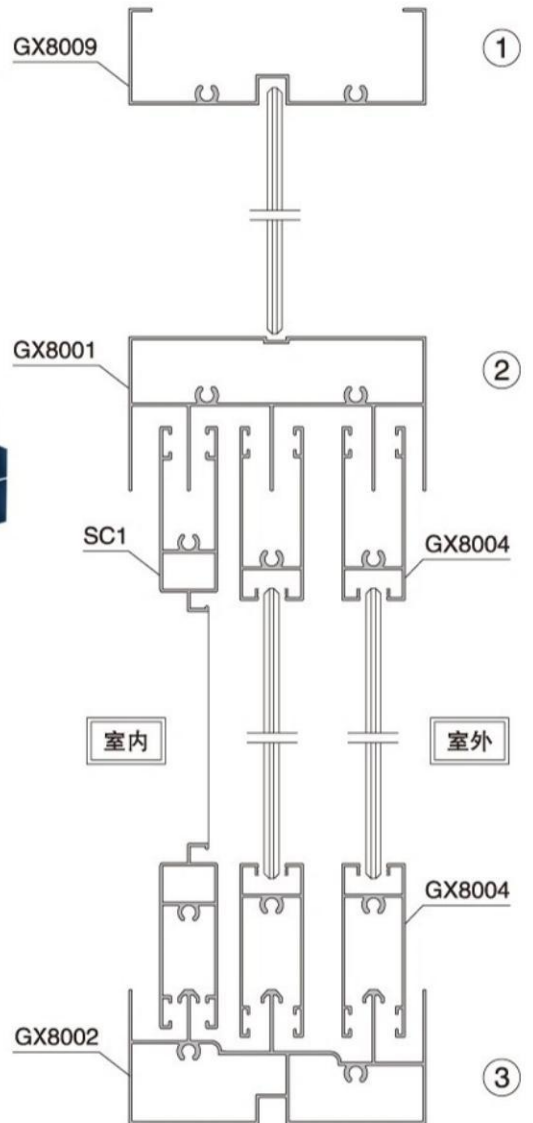
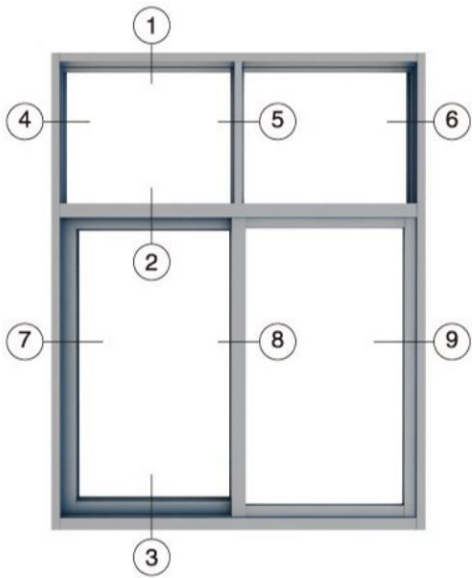
<p>FJ86805 下方</p> <p>壁厚 (mm) 米重 (kg/m)</p> <p>1.1 0.57</p>	<p>FJ86806B 光企</p> <p>壁厚 (mm) 米重 (kg/m)</p> <p>1.1 0.64</p>	<p>FJ86807C 勾企</p> <p>壁厚 (mm) 米重 (kg/m)</p> <p>1.1 0.62</p>
<p>FJ86805B 下方</p> <p>壁厚 (mm) 米重 (kg/m)</p> <p>1.1 0.53</p>	<p>FJ86806C 光企</p> <p>壁厚 (mm) 米重 (kg/m)</p> <p>1.1 0.71</p>	<p>FJ86807M 勾企</p> <p>壁厚 (mm) 米重 (kg/m)</p> <p>1.1 0.828</p>
<p>FJ86805C 下方</p> <p>壁厚 (mm) 米重 (kg/m)</p> <p>1.0 0.64</p>	<p>FJ86806M 光企</p> <p>壁厚 (mm) 米重 (kg/m)</p> <p>1.1 0.84</p>	<p>FJ86807XY 勾企</p> <p>壁厚 (mm) 米重 (kg/m)</p> <p>1.1 0.637</p>
<p>FJ86805D 下方</p> <p>壁厚 (mm) 米重 (kg/m)</p> <p>1.1 0.512</p>	<p>FJ86806XY 光企</p> <p>壁厚 (mm) 米重 (kg/m)</p> <p>1.1 1.15</p>	<p>FJ86808 上固</p> <p>壁厚 (mm) 米重 (kg/m)</p> <p>1.1 0.58</p>
<p>FJ86805E 下方</p> <p>壁厚 (mm) 米重 (kg/m)</p> <p>1.0 0.64</p>	<p>FJ86806XYA 光企</p> <p>壁厚 (mm) 米重 (kg/m)</p> <p>1.1 0.698</p>	<p>FJ86808B 上固</p> <p>壁厚 (mm) 米重 (kg/m)</p> <p>1.1 0.62</p>
<p>FJ86805H 下方</p> <p>壁厚 (mm) 米重 (kg/m)</p> <p>1.1 0.66</p>	<p>FJ86807 勾企</p> <p>壁厚 (mm) 米重 (kg/m)</p> <p>1.1 0.63</p>	<p>FJ86809 中柱</p> <p>壁厚 (mm) 米重 (kg/m)</p> <p>1.0 0.682</p>
<p>FJ86806 光企</p> <p>壁厚 (mm) 米重 (kg/m)</p> <p>1.1 0.71</p>	<p>FJ86807B 勾企</p> <p>壁厚 (mm) 米重 (kg/m)</p> <p>1.1 0.575</p>	<p>FJ86809B 中柱</p> <p>壁厚 (mm) 米重 (kg/m)</p> <p>1.1 0.86</p>

图样重量为基材理论重量，客户可根据需要的厚度订购，实际重量以过磅时的重量为准。



FJ86810 边封盖板	壁厚 (mm) 米重 (kg/m)	16 83.1	FJ86813 转角	壁厚 (mm) 米重 (kg/m)	83.5 83.5	FJ86813E 转角	壁厚 (mm) 米重 (kg/m)	83.5 103.2
0.8 0.282								
FJ86810B 边封盖板	壁厚 (mm) 米重 (kg/m)	15 83	FJ86813B 转角	壁厚 (mm) 米重 (kg/m)	85.7 102.4	FJ86815 工字槽	壁厚 (mm) 米重 (kg/m)	34 86.3
1.0 0.409			1.1 1.323			1.1 0.46		
FJ86810C 下滑反插板	壁厚 (mm) 米重 (kg/m)	4.9 86	FJ86813D 45度转角	壁厚 (mm) 米重 (kg/m)	71.8 88.88	FJ86816 纱窗	壁厚 (mm) 米重 (kg/m)	13.8 48.2
1.0 0.34			1.1 1.173			0.6 0.225		
FJ86811B 压线	壁厚 (mm) 米重 (kg/m)	15.8 25.1	FJ86813E 转角	壁厚 (mm) 米重 (kg/m)	100.5 100.5	FJ86816B 纱窗	壁厚 (mm) 米重 (kg/m)	14 46
0.5 0.087			1.0 0.74			0.6 0.19		
FJ86811C 压线	壁厚 (mm) 米重 (kg/m)	15.8 19.1	FJ86813C 转角	壁厚 (mm) 米重 (kg/m)	100.5 100.5	FJ86816E 纱窗	壁厚 (mm) 米重 (kg/m)	16 49.5
0.5 0.069			1.1 1.25			0.9 0.35		
FJ86811D 压线	壁厚 (mm) 米重 (kg/m)	15.8 17.9	FJ86817 固定槽	壁厚 (mm) 米重 (kg/m)	25.1 45.9			
0.5 0.062			0.8 0.305					
FJ86812 收口	壁厚 (mm) 米重 (kg/m)	16.06 19						
1.1 0.3								

图样重量为基材理论重量，客户可根据需要的厚度订购，实际重量以过磅时的重量为准。



GX8001 上滑			GX8009 上固			壁厚 (mm)	米重 (kg/m)	
0.8	0.715		0.8	0.39		壁厚 (mm)	米重 (kg/m)	
GX8002 下滑			GX8013 转角			壁厚 (mm)	米重 (kg/m)	
0.8	0.77		壁厚 (mm)	米重 (kg/m)		壁厚 (mm)	米重 (kg/m)	
GX8003 边封			GX8016 收口光企			壁厚 (mm)	米重 (kg/m)	
0.8	0.52		1.0	1.003		壁厚 (mm)	米重 (kg/m)	
GX8004 上下方			GX8023 双边封			壁厚 (mm)	米重 (kg/m)	
0.7	0.279		0.8	0.31		壁厚 (mm)	米重 (kg/m)	
GX8006 光企			GX8007 勾企			壁厚 (mm)	米重 (kg/m)	
0.8	0.28		0.8	0.325		壁厚 (mm)	米重 (kg/m)	
GX8008 中柱							壁厚 (mm)	米重 (kg/m)
0.8	0.523		壁厚 (mm)	米重 (kg/m)	壁厚 (mm)	米重 (kg/m)		

图样重量为基材理论重量，客户可根据需要的厚度订购，实际重量以过磅时的重量为准。